

























Produktöversikt & prislista

2022 - 2023

Svenska SEK exkl./inkl. moms

	150 Vanilla		137 Mushroom		139 Oregano
	159 Camomile		164 Iris		140 Pomelo
	157 Cumin		155 Masala		161 Mist
	142 Amber		133 Black Oak		143 Caribe
	149 Turmeric		101 New White		144 Fennel
	162 Hokkaido		02 Fjord		152 Parsley
	146 Hazelnut		100 Graphic		136 Pine
	131 White Oak		36 Coal		163 Black Jade
	151 Rhubarb		04 Anthracite		156 Oyster
	145 Rosehip		05 Black		148 Flint
	165 Beetroot		01 White		154 Azure
	160 Balsamic		09 Nordic		135 Monarch
	38 Snow		141 Truffle		138 Juniper
	158 Oat		35 Coffee		147 Shadow

Observera att de tryckta färgerna kan avvika från orginalfärgen.

Stjärnsystem och mått

Använd stjärnsystemet för att hitta rätt storlek och mått till våra moduler, så de passar tillsammans storleksmässigt. I tabellen nedan visas stjärnmått och motsvarande mått i cm.

Hyllsystem, Speglar och Skyline

*Mått	Invändigt	Utvändigt
*1	4,5 cm	6,9 cm
*2	10,2 cm	12,6 cm
*3	15,9 cm	18,3 cm
*4	21,6 cm	24,0 cm
*5	27,3 cm	29,7 cm
*6	33,0 cm	35,4 cm
*7	38,7 cm	41,1 cm
*8	44,4 cm	46,8 cm
*9	50,1 cm	52,5 cm
*10	55,8 cm	58,2 cm
*11	61,5 cm	63,9 cm
*12	67,2 cm	69,6 cm
*15	84,3 cm	86,7 cm
*16		93,6 cm
*18		105,0 cm
*20		116,4 cm
*24	138,0 cm	139,2 cm

Sound, Ovala speglar och Mega moduler

*Mått	Invändigt	Utvändigt
*4	21,6 cm	24,0 cm
*6	33,0 cm	35,4 cm
*12		69,6 cm
*16		93,2 cm
*20		115,2 cm
*24		138,0 cm

CO16 Hyllsystem och Wardrobe

*Mått	Invändigt	Utvändigt
*1	4,5 cm	7,7 cm
*2	10,2 cm	13,4 cm
*3	15,9 cm	19,1 cm
*4	21,6 cm	24,8 cm
5	27,3 cm	30,5 cm
*6	33,0 cm	36,2 cm
*7	38,7 cm	41,9 cm
*8	44,4 cm	47,6 cm
*9	50,1 cm	53,3 cm
*10	55,8 cm	59,0 cm
*11	61,5 cm	64,7 cm
*12	67,2 cm	70,4 cm
*13	72,9 cm	76,1 cm
*14	78,6 cm	81,8 cm
*15	84,3 cm	87,5 cm
*16	90,0 cm	93,2 cm
*17	95,7 cm	98,9 cm
*18	101,4 cm	104,6 cm
*19	107,1 cm	110,3 cm
*20	112,8 cm	116,0 cm
*21	118,5 cm	121,7 cm
*24	135,6 cm	138,8 cm
*26	147,0 cm	150,2 cm
*32+	183,2 cm	186,4 cm

c
w
w
w

C Bara CO16 Hyllsystem W Bara Wardrobe

Montana Home	
Montana System	3
Grund- och hyllmoduler	4
Hyllkomponenter	22
Barmodul och skrivbordsmodul.....	46
Skjutdörrar och dörrar som går ihop ...	50
Montana Mini	53
Montana Mega	59
Montana Hall	65
Montana TV & Sound	71
Montana TV & Sound komponenter ..	78
Montana Bedroom	83
Montana Mirror	87
Montana Noticeboard	93
Living Things - växtlådor	97
Montana Selection	101
Montana Kids	113
Montana Wardrobe	117
Montana Wardrobe komponenter ...	124
 Montana Office	
Montana System CO16	133
Montana System CO16	134
Living Things Växtlåda	146
CO16 komponenter	150
Montana Office units	163
Montana Cargo	169
Montana Lockers	179
Montana Free Hyllsystem	185
Montana Free komponenter	190
Skyline	193
Monterey	199
JW Table	205
Multi Table	211
Multi Table.....	212
Multi Café.....	218
Multi Speaker.....	222
Djob Table	225
HiLow Table	231
HiLow 2	232
HiLow Double	238
HiLow 3	242
HiLow Conference.....	246
HiLow Speaker	250
SHL Table	253
Komponenter til HiLow och SHL ..	257
Panton	269
Panton One	270
Pantonova	274
Panton Wire	278
Panton Table	282
Panton Bachelor	286
Aveny-T	289
Montana Quickship	293
Teknisk beskrivning	316

Montana Home

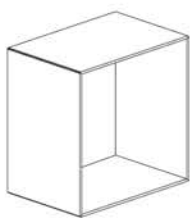
Montana System

Grund- och hyllmoduler

Design: Peter J. Lassen

Med Montana kan du inreda ditt rum precis som du vill ha det. Du kan testa dig fram med Montanas olika storlekar, komponenter och färger. Montana System tillverkas i 12 mm lackerad MDF i 36 grundstorlekar, 4 djup, 40 lackfärger och 2 fanertyper, som du hittar på färgkartan främst i prislistan.

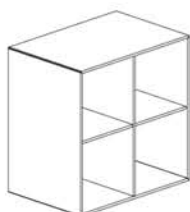




36 grundmoduler

Montanas System består av 36 grundmoduler med 4 olika djup. Om du vill designa dina egna, personliga moduler finns många olika komponenter som komplement till grundmodulerna.

	69,6 cm (*12)	46,8 cm (*8)	35,4 cm (*6)	24 cm (*4)	18,3 cm (*3)	12,6 cm (*2)	Djup
69,6 cm (*12)							20 cm
46,8 cm (*8)							30 cm
35,4 cm (*6)							38 cm
24,0 cm (*4)							46,8 cm
18,3 cm (*3)							
12,6 cm (*2)							



Hyllmoduler

På följande sidor visas exempel på inredda hyllmoduler, som kan kombineras till uppställningar. Hyllmodulerna kan även anpassas efter dina egna önsknin­gar och behov genom tillval av ytterligare komponenter.

Placering

Hyllmodulerna levereras monterade och färdiga för placering på sockel, ben, hjul, basplatta med hjul eller försedda med upphängningsbeslag för upphängning på vägg.



Socklar



Upphängning



Ben



Hjul



Basplatta med hjul

* Stjärnsystem och mått

Med Montanas stjärnsystem kan du enkelt hitta moduler och komponenter som passar ihop storleksmässigt. I tabellen på prislistans omslag visas stjärnmått och motsvarande mått i cm.



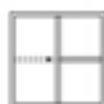
	69,6 cm (*12)	69,6 cm (*12)	69,6 cm (*12)	69,6 cm (*12)	69,6 cm (*12)	69,6 cm (*12)	69,6 cm (*12)	69,6 cm (*12)	69,6 cm (*12)
69,6 cm (*12)	1111	1112	1113	1114	1118 1118 P 1118 G	1119	1120 1120 P 1120 G	1121 1121 P	1122 1122 P
69,6 cm (*12)	1125 1125 P	1128 1128 P	1212	1218 1218 P 1218 G	1220 1220 P 1220 G	1221 1221 P	1222 1222 P	1223 1223 P	1224 1224 P
69,6 cm (*12)	1225 1225 P	1316	1320 1320 P 1320 G	1321 1321 P 1321 G	1324 1324 P	1325 1325 P	1416	1425 1425 P	1518
69,6 cm (*12)	1520 1520 P 1520 G	1525 1525 P	1613	1615	1618 1618 P	1619	1623 1623 P	1625 1625 P	1627
46,8 cm (*8)	4111	4112	4113	4120 4120 P 4120 G	4122 4122 P	4123 4123 P	4124 4124 P	4125 4125 P	
35,4 cm (*6)	6111	6112	6113	6118 6118 P 6118 G	6120 6120 P 6120 G	6122 6122 P	6125 6125 P	6223 6223 P	6224 6224 P
34,0 cm (*4)	7111	7112	7122 7122 P	7123 7123 P	7124 7124 P	7125 7125 P			
18,3 cm (*3)	7611	7612	7624 7624 P	7625 7625 P					
12,6 cm (*2)	8111	8112	8122 8122 P	8123 8123 P					

P anger att lådor/luckor är handtagslösa G anger att luckorna är av klart glas

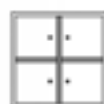
Symboler ►



Grundmoduler



Hyllor



Fasta hyllor



Görda, fasta hyllor



Luckor



Lådor



Bockor



	46,8 cm (*8)	46,8 cm (*8)	46,8 cm (*8)	35,4 cm (*6)	35,4 cm (*6)	35,4 cm (*6)	24,0 cm (*4)	18,3 cm (*3)	12,8 cm (*2)		
89,6 cm (*12)	1541	1542 1542 P	1543 1543 P	1161	1162 1162 P 1162 G	1163 1163 P 1163 G	1171	1176	1181		
89,6 cm (*12)	1241	1242 1242 P	1243 1243 P	1261	1262 1262 P 1262 G	1361	1362 1362 P	1271	1276	1281	
89,6 cm (*12)	1341	1343 1343 P 1343 G	1442	1461	1462 1462 P	1463 1463 P					
89,6 cm (*12)	1542 1542 P			1561	1562	1663 1663 P					
46,8 cm (*8)	4141	4143 4143 P 4143 G	4241 4241 P	4242 4242 P	4161	4162	4163 4163 P 4163 G	4262 4262 P	4171	4176	4181
35,4 cm (*6)	6141	6142 6142 P 6142 G		6161	6163 6163 P 6163 G		6171	6176	6181		
35,4 cm (*6)	6241 6241 P	6242 6242 P		6261 6261 P	6262 6262 P	6264 6264 P					
24,0 cm (*4)	7141	7142 7142 P		7161	7162 7162 P		7171	7176	7181		
18,3 cm (*3)	7641			7661			7671	7676	7681		
12,8 cm (*2)	8141	8142 8142 P		8161	8162 8162 P		8171	8176	8181		

P anger att lådor/luckor är handtagslösa **G** anger att luckorna är av klart glas

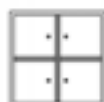
Symboler ▶



Grundmoduler



Hyllor



Fasta hyllor



Gömda, fasta hyllor



Luckor



Lådor

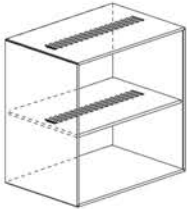


Backor



Bra att veta

Här nedan följer information som kan vara bra att ta i beaktande när du väljer hyllmoduler.



Stödsarg till hyllmoduler utan lodrät skiljevägg

Stödsarg SS10 för montering under hyllor och topp i hyllmoduler utan lodrät skiljevägg ska väljas som tillval vid belastning på över 3 kg. Hyllor/topp kan belastas med max. 10 kg med stödsarg. Sargen lackeras i samma färg som hyllmodulen.



Beskrivningar av upphängningsbeslag

OP12 – standard upphängningsskena för alla moduler höjd *6 till *12 i alla bredder.

OPSK – upphängningsskena för moduler höjd *2 till *4 i alla bredder.

OPXS – förstärkt upphängningsskena i metall för moduler höjd *2 till bredd *8 och *12.

OPLYD – en tvådelad upphängning som tillåter ledningar bakom 12 mm och 16 mm moduler.

OP12W – upphäng till tyngre moduler där de består av ett OP12 och en stödvinkel.

OP12, OPSK kan kombineras med OPLYD 12 och 16 mm samt med OP12W.

	69,6 cm (*12)	46,8 cm (*8)	35,4 cm (*6)	24 cm (*4)	18,3 cm (*3)	12,6 cm (*2)
OP12 ●						
	69,6 cm (*12)					
		46,8 cm (*8)				
			35,4 cm (*6)			
OPSK ●						
	24,0 cm (*4)					
		18,3 cm (*3)				
			12,6 cm (*2)			
OPXS ●						

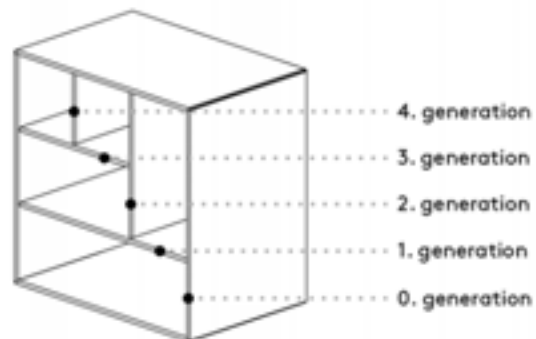


Invändigt djup

Vid val av Montana hyllmoduler kan det vara praktisk att känna till det invändiga djupet i öppna moduler och djupet bakom luckor. I tabellen nedan anges de invändiga måtten för de fyra moduldjupen i Montana System. Invändiga höjd- och breddmått är angivna vid modulerna i prisöversikterna.

Moduldjup	Invändiga mått i öppna hyllor	Invändiga mått bakom luckor
20 cm	18,7 cm	16,1 cm
30 cm	28,7 cm	26,1 cm
38 cm	36,7 cm	34,1 cm
46,8 cm	45,5 cm	42,9 cm

När du bygger en Montana modul med komponenter är det viktigt att ta höjd för olika generationer. Generation 0 är alltid själva grundmodulen. För varje hylla eller avdelare (generation), som läggs till, blir djupet på komponenten mindre, då komponenten är 5 mm längre in i modulen från kanten.





Grund- och hyllmoduler

Grund- och hyllmoduler

Model	Djup	Stomme		Tillägg		Model	Djup	Stomme		Tillägg	
		Lack	Faner	Fronter i faner	Baksidor i faner			Lack	Faner	Fronter i faner	Baksidor i faner
Hyllmodul 69,6 cm x 69,6 cm (*12 x *12) Invändiga mått: 67,2 cm x 67,2 cm. Pristillägg för färgat handtag. Moduler med 20 cm djup med dörrar säljes endast med upphängningsbeslag monterade. Kom ihåg tillägg för OP12 upphängningsbeslag. Eftermontering av dörrar på moduler med 20 cm djup sker på egen risk.											
<p>1111</p>	*12	20	2.593 3.241			809 1.011	<p>1112</p>	20	3.498 4.372		809 1.011
	30	2.853 3.567	4.213 5.266		809 1.011	30		3.852 4.815	5.798 7.247	809 1.011	
	38	3.475 4.344	5.188 6.486		809 1.011	38		4.743 5.929	7.201 9.001	809 1.011	
	46	4.163 5.203			809 1.011	46		5.726 7.157		809 1.011	
<p>1113</p>	*12	20	4.019 5.024			809 1.011	<p>1114</p>	20	4.037 5.046		809 1.011
	30	4.425 5.531	6.707 8.383		809 1.011	30		4.430 5.538	6.700 8.375	809 1.011	
	38	5.476 6.845	8.367 10.459		809 1.011	38		5.467 6.833	8.328 10.410	809 1.011	
	46	6.621 8.277			809 1.011	46		6.633 8.292		809 1.011	
<p>1118/1118P</p>	*12	20	5.378 6.723		727 909	809 1.011	<p>1118G</p>	20	6.358 7.948		809 1.011
	30	5.733 7.166	7.678 9.598	727 909	809 1.011	30		6.709 8.387	8.319 10.398	809 1.011	
	38	6.624 8.280	9.081 11.351	727 909	809 1.011	38		7.595 9.494	9.618 12.023	809 1.011	
	46	7.606 9.508		727 909	809 1.011	46		8.586 10.732		809 1.011	
<p>1119</p>	*12	20	3.758 4.698			809 1.011	<p>1120/1120P</p>	20	6.467 8.083		798 997
	30	4.138 5.173	6.252 7.815		809 1.011	30		6.821 8.526	8.766 10.958	809 1.011	
	38	5.110 6.387	7.784 9.730		809 1.011	38		7.712 9.640	10.169 12.712	809 1.011	
	46	6.174 7.717			809 1.011	46		8.694 10.868	997 997	809 1.011	
<p>1120G</p>	*12	20	8.171 10.213			809 1.011	<p>1121/1121P</p>	30	9.509 11.886	11.286 14.107	1.563 1.954
	38	8.525 10.656	10.471 13.088		809 1.011	38		10.983 13.729	13.224 16.529	1.563 1.954	
	46	9.416 11.770	11.873 14.842		809 1.011	46		12.401 15.502		1.563 1.954	
		10.399 12.998			809 1.011					809 1.011	
<p>1122/1122P</p>	*12	30	11.321 14.152	12.681 15.851	2.328 2.910	809 1.011	<p>1125/1125P</p>	30	10.081 12.601	11.441 14.301	1.981 2.476
	38	13.270 16.587	14.983 18.729	2.328 2.910	809 1.011	38		11.826 14.783	13.540 16.925	1.981 2.476	
	46	14.991 18.739		2.328 2.910	809 1.011	46		13.420 16.775		1.981 2.476	
<p>1128/1128P</p>	*12	30	9.152 11.440	10.511 13.139		809 1.011	<p>1212</p>	20	3.237 4.047		809 1.011
	38	10.754 13.443	12.468 15.585		809 1.011	30		3.566 4.457	5.343 6.679	809 1.011	
	46	12.215 15.269			809 1.011	38		4.377 5.471	6.617 8.271	809 1.011	
						46		5.278 6.598		809 1.011	
<p>1218/1218P</p>	*12	20	4.438 5.548		364 455	809 1.011	<p>1218G</p>	20	4.928 6.160		809 1.011
	30	4.792 5.990	6.738 8.422	364 455	809 1.011	30		5.281 6.601	7.058 8.823	809 1.011	
	38	5.684 7.105	8.141 10.176	364 455	809 1.011	38		6.169 7.712	8.410 10.512	809 1.011	
	46	6.666 8.333		364 455	809 1.011	46		7.156 8.945		809 1.011	
<p>1220/1220P</p>	*12	20	4.982 6.228		399 499	809 1.011	<p>1220G</p>	20	5.834 7.293		809 1.011
	30	5.336 6.670	7.282 9.103	399 499	809 1.011	30		6.188 7.736	8.134 10.168	809 1.011	
	38	6.228 7.785	8.685 10.856	399 499	809 1.011	38		7.080 8.850	9.537 11.921	809 1.011	
	46	7.210 9.013		399 499	809 1.011	46		8.062 10.078		809 1.011	
<p>1221/1221P</p>	*12	30	11.751 14.689	13.697 17.121	2.206 2.758	809 1.011	<p>1222/1222P</p>	30	8.024 10.030	9.802 12.252	1.164 1.455
	38	13.441 16.801	15.898 19.872	2.206 2.758	809 1.011	38		9.499 11.874	11.739 14.674	1.164 1.455	
	46	15.139 18.924		2.206 2.758	809 1.011	46		10.917 13.646		1.164 1.455	



Grund- och hyllmoduler

Model	Djup	Stomme		Tillägg		Model	Djup	Stomme		Tillägg	
		Lack	Faner	Fronter i faner	Baksidor i faner			Lack	Faner	Fronter i faner	Baksidor i faner
 1223/1223P	30	10.267	12.213	1.807	809	 1224/1224P	30	7.060	9.005	904	809
		12.834	15.266	2.259	1.011			8.824	11.256	1.130	1.011
	38	11.956	14.413	1.807	809		38	8.350	10.807	904	809
		14.945	18.017	2.259	1.011			10.437	13.509	1.130	1.011
46	13.655		1.807	809	46	9.690		904	809		
	17.069		2.259	1.011		12.113		1.130	1.011		
 1225/1225P	30	13.982	15.591	3.028	809	 1316	20	5.118			809
		17.477	19.489	3.786	1.011			6.397			1.011
	38	16.135	18.158	3.028	809		30	5.662	8.644		809
		20.169	22.698	3.786	1.011			7.077	10.805		1.011
46	18.333		3.028	809	38	7.031	10.818		809		
	22.917		3.786	1.011		8.789	13.522		1.011		
 1320/1320P	20	4.240		199	809	 1320G	20	4.666			809
		5.300		249	1.011			5.833			1.011
	30	4.594	6.540	199	809		30	5.020	6.966		809
		5.743	8.175	249	1.011			6.275	8.707		1.011
38	5.486	7.943	199	809	38	5.912	8.369		809		
	6.857	9.928	249	1.011		7.390	10.461		1.011		
46	6.468		199	809	46	6.894			809		
	8.085		249	1.011		8.617			1.011		
 1321/1321P	20	4.722		399	809	 1321G	20	5.574			809
		5.902		499	1.011			6.967			1.011
	30	5.050	6.827	399	809		30	5.902	7.680		809
		6.313	8.534	499	1.011			7.378	9.599		1.011
38	5.861	8.102	399	809	38	6.714	8.954		809		
	7.327	10.127	499	1.011		8.392	11.192		1.011		
46	6.762		399	809	46	7.614			809		
	8.453		499	1.011		9.518			1.011		
 1324/1324P	30	7.060	9.005	904	809	 1325/1325P	30	7.404	9.182	990	809
		8.824	11.256	1.130	1.011			9.255	11.477	1.238	1.011
	38	8.350	10.807	904	809		38	8.777	11.017	990	809
		10.437	13.509	1.130	1.011			10.972	13.772	1.238	1.011
46	9.690		904	809	46	10.131		990	809		
	12.113		1.130	1.011		12.664		1.238	1.011		
 1416	20	4.540			809	 1425/1425P	30	9.203	11.149	1.514	809
		5.675			1.011			11.504	13.936	1.893	1.011
	30	4.997	7.616		809		38	10.806	13.263	1.514	809
		6.246	9.520		1.011			13.507	16.579	1.893	1.011
38	6.209	9.534		809	46	12.477		1.514	809		
	7.761	11.918		1.011		15.597		1.893	1.011		
46	7.517			809	46	12.477		1.514	809		
	9.396			1.011		15.597		1.893	1.011		
 1518	30	9.441	11.745		809	 1520/1520P	20	4.982		399	809
		11.801	14.681		1.011			6.228		499	1.011
	38	11.256	14.245		809		30	5.336	7.282	399	809
		14.070	17.807		1.011			6.670	9.103	499	1.011
46					38	6.228	6.685	399	809		
						7.785	10.856	499	1.011		
 1520G	20	5.834			809	 1525/1525P	30	12.755	14.533	2.505	809
		7.293			1.011			15.944	18.166	3.131	1.011
	30	6.188	8.134		809		38	14.839	17.080	2.505	809
		7.736	10.168		1.011			18.549	21.349	3.131	1.011
38	7.080			809	46	16.883		2.505	809		
	8.850	11.921		1.011		21.104		3.131	1.011		
46	8.062			809	46	16.883		2.505	809		
	10.078			1.011		21.104		3.131	1.011		
 1613	20	4.753			809	 1615	20	5.582			809
		5.941			1.011			6.977			1.011
	30	5.217	7.918		809		30	6.142	9.434		809
		6.521	9.898		1.011			7.678	11.792		1.011
38	6.475	9.928		809	38	7.674	11.868		809		
	8.093	12.410		1.011		9.593	14.835		1.011		
46	7.868			809	46	9.308			809		
	9.835			1.011		11.635			1.011		
 1618/1618P	30	9.855	11.800	1.848	809	 1619	20	3.799			809
		12.318	14.750	2.310	1.011			4.749			1.011
	38	11.278	13.735	1.848	809		30	4.191	6.334		809
		14.097	17.169	2.310	1.011			5.239	7.917		1.011
46	12.738		1.848	809	38	5.169	7.876		809		
	15.922		2.310	1.011		6.462	9.845		1.011		
 1623/1623P	30	9.981	11.758	1.807	809	 1625/1625P	30	8.917	10.694	1.514	809
		12.476	14.698	2.259	1.011			11.146	13.368	1.893	1.011
	38	11.590	13.830	1.807	809		38	10.439	12.679	1.514	809
		14.487	17.288	2.259	1.011			13.049	15.849	1.893	1.011
46	13.207		1.807	809	46	12.030		1.514	809		
	16.509		2.259	1.011		15.037		1.893	1.011		



Grund- och hyllmoduler

Grund- och hyllmoduler

Model	Djup	Stomme			Tillägg		Model	Djup	Stomme			Tillägg	
		Lack	Faner	Fronter i faner	Baksidor i faner	Lack			Faner	Fronter i faner	Baksidor i faner		
 *12 1627	30	7.694	9.640		809								
		9.618	12.050		1.011								
	38	9.343	11.800		809								
		11.679	14.750		1.011								

Hyllmodul 69,6 cm x 46,8 cm (*12 x *8)














Invändiga mått: 67,2 cm x 44,4 cm.
Pristillägg för färgat handtag.
Moduler med 20 cm djup med dörrar säljes endast med upphängningsbeslag monterade.
Kom ihåg tillägg för OP12 upphängningsbeslag.
Eftermontering av dörrar på moduler med 20 cm djup sker på egen risk.

P anger att lådor/luckor är handtagslösa. Handtagsfria fronter kan inte monteras med lås.
G anger att luckorna är av klart glas. Glasluckor kan inte monteras med lås.

 *8 1141	20	2.258			545	 *8 1142/1142P							
		2.822			682								
	30	2.488	3.731		545			30	9.359	10.602	1.946	545	
		3.110	4.664		682				11.699	13.253	2.432	682	
 *8 1143/1143P					545	 *8 1241							
	30	8.252	9.495	1.623	682			20	2.559			545	
		10.315	11.869	2.028	682				3.199			682	
	38	9.578	11.152	1.628	545			30	2.828	4.267		545	
 *8 1242/1242P					682	 *8 1243/1243P							
	30	6.263	7.703	973	545			30	5.709	7.149	811	545	
		7.829	9.628	1.216	682				7.137	8.936	1.014	682	
	38	7.355	9.179	973	545			38	6.750	8.574	814	545	
 *8 1341					682	 *8 1343/1343P							
	20	2.860			545			20	3.537		566	545	
		3.575			682				4.422		707	682	
	30	3.167	4.803		545			30	3.806	5.245	566	545	
 *8 1343G					682	 *8 1442							
	20	4.117			545			30	7.093	8.533		545	
		5.146			682				8.867	10.666		682	
	30	4.381	5.624		545			38	8.642	10.465		545	
 *8 1443/1443P					682	 *8 1443G							
	20	4.285		692	545			20	4.947			545	
		5.356		865	682				6.184			682	
	30	4.553	5.993	692	545			30	5.216	6.655		545	
 *8 1542/1542P					682	 *8 1542/1542P							
	20	4.285		692	545			30	5.216	6.655		545	
		5.356		865	682				6.184			682	
	30	4.553	5.993	692	545			38	5.885	7.708		545	
 *8 1443/1443P					682	 *8 1443G							
	20	4.285		692	545			20	4.947			545	
		5.356		865	682				6.184			682	
	30	4.553	5.993	692	545			30	5.216	6.655		545	
 *8 1443/1443P					682	 *8 1443G							
	20	4.285		692	545			30	5.216	6.655		545	
		5.356		865	682				6.184			682	
	30	4.553	5.993	692	545			38	5.885	7.708		545	
 *8 1443/1443P					682	 *8 1443G							
	20	4.285		692	545			20	4.947			545	
		5.356		865	682				6.184			682	
	30	4.553	5.993	692	545			30	5.216	6.655		545	
 *8 1443/1443P					682	 *8 1443G							
	20	4.285		692	545			30	5.216	6.655		545	
		5.356		865	682				6.184			682	
	30	4.553	5.993	692	545			38	5.885	7.708		545	
 *8 1443/1443P					682	 *8 1443G							
	20	4.285		692	545			20	4.947			545	
		5.356		865	682				6.184			682	
	30	4.553	5.993	692	545			30	5.216	6.655		545	
 *8 1443/1443P					682	 *8 1443G							
	20	4.285		692	545			30	5.216	6.655		545	
		5.356		865	682				6.184			682	
	30	4.553	5.993	692	545			38	5.885	7.708		545	
 *8 1443/1443P					682	 *8 1443G							
	20	4.285		692	545			20	4.947			545	
		5.356		865	682				6.184			682	
	30	4.553	5.993	692	545			30	5.216	6.655		545	
 *8 1443/1443P					682	 *8 1443G							
	20	4.285		692	545			30	5.216	6.655		545	
		5.356		865	682				6.184			682	
	30	4.553	5.993	692	545			38	5.885	7.708		545	
 *8 1443/1443P					682	 *8 1443G							
	20	4.285		692	545			20	4.947			545	
		5.356		865	682				6.184			682	
	30	4.553	5.993	692	545			30	5.216	6.655		545	
 *8 1443/1443P					682	 *8 1443G							
	20	4.285		692	545			30	5.216	6.655		545	
		5.356		865	682				6.184			682	
	30	4.553	5.993	692	545			38	5.885	7.708		545	
 *8 1443/1443P					682	 *8 1443G							
	20	4.285		692	545			20	4.947			545	
		5.356		865	682				6.184			682	
	30	4.553	5.993	692	545			30	5.216	6.655		545	
 *8 1443/1443P					682	 *8 1443G							
	20	4.285		692	545			30	5.216	6.655		545	
		5.356		865	682				6.184			682	
	30	4.553	5.993	692	545			38	5.885	7.708		545	
 *8 1443/1443P					682	 *8 1443G							
	20	4.285		692	545			20	4.947			545	
		5.356		865	682				6.184			682	
	30	4.553	5.993	692	545			30	5.216	6.655		545	
 *8 1443/1443P					682	 *8 1443G							
	20	4.285		692	545			30	5.216	6.655		545	
		5.356		865	682				6.184			682	
	30	4.553	5.993	692	545			38	5.885	7.708		545	
 *8 1443/1443P					682	 *8 1443G							
	20	4.285		692	545			20	4.947			545	
		5.356		865	682				6.184			682	
	30	4.553	5.993	692	545			30	5.216	6.655		545	
 *8 1443/1443P					682	 *8 1443G							
	20	4.285		692	545			30	5.216	6.655		545	
		5.356		865	682				6.184			682	
	30	4.553	5.993	692	545			38	5.885	7.708		545	
 *8 1443/1443P					682	 *8 1443G							
	20	4.285		692	545			20	4.947			545	
		5.356		865	682				6.184			682	
	30	4.553	5.993	692	545			30	5.216	6.655		545	
 *8 1443/1443P					682	 *8 1443G							
	20	4.285		692	545			30	5.216	6.655		545	
		5.356		865	682				6.184			682	
	30	4.553	5.993	692	545			38	5.885	7.708		545	
 *8 1443/1443P					682	 *8 1443G							
	20	4.285		692	545			20	4.947			545	
		5.356		865	682				6.184			682	
	30												





Grund- och hyllmoduler

Model	Djup	Stomme		Tillägg		Model	Djup	Stomme		Tillägg		
		Lack	Faner	Fronter i faner	Baksidor i faner			Lack	Faner	Fronter i faner	Baksidor i faner	
 1162G	*12	20	3.757 4.696			493 616	 1163/1163P	20	3.811 4.764		399 499	493 616
		30	3.986 4.983	5.149 6.436		493 616		30	4.042 5.052	5.373 6.716	399 499	493 616
		38	4.600 5.750	6.069 7.586		493 616		38	4.658 5.822	6.344 7.931	399 499	493 616
		46	5.266 6.582			493 616		46	5.320 6.650		399 499	493 616
 1163G	*12	20	4.663 5.829			493 616	 1261	20	2.327 2.909			493 616
		30	4.894 6.118	6.225 7.781		493 616		30	2.558 3.197	3.889 4.861		493 616
		38	5.510 6.888	7.197 8.996		493 616		38	3.174 3.967	4.860 6.075		493 616
		46	6.172 7.715			493 616		46	3.836 4.795			493 616
 1262/1262P	*12	20	3.069 3.836		199 249	493 616	 1262G	20	3.495 4.369			493 616
		30	3.300 4.125	4.631 5.789	199 249	493 616		30	3.726 4.657	5.057 6.321		493 616
		38	3.916 4.895	5.602 7.003	199 249	493 616		38	4.342 5.427	6.028 7.535		493 616
		46	4.578 5.722		199 249	493 616		46	5.004 6.255			493 616
 1361	*12	20	2.587 3.234			493 616	 1362/1362P	30	8.686 10.858	9.849 12.311	1.807 2.259	493 616
		38	3.540 4.425	4.343 6.804		493 616		38	10.020 12.525	11.490 14.362	1.807 2.259	493 616
		46	4.283 5.354			493 616		46	11.317 14.146		1.807 2.259	493 616
		20	2.848 3.560			493 616		 1462/1462P	30	5.765 7.206	7.096 8.870	904 1.130
	30	3.130 3.913	4.798 5.997		493 616	38	6.780 8.475		8.467 10.583	904 1.130	493 616	
	38	3.906 4.883	6.027 7.534		493 616	46	7.800 9.750			904 1.130	493 616	
	46	4.731 5.914			493 616							
 1463/1463P	*12	20					 1561	20	3.947 4.934			493 616
		30	5.233 6.542	6.564 8.205	757 946	493 616		30	4.368 5.459	6.735 8.419		493 616
		38	6.205 7.756	7.891 9.864	757 946	493 616		38	5.461 6.826	8.477 10.597		493 616
		46	7.211 9.014		757 946	493 616		46	6.636 8.295			493 616
 1562	*12	20					 1663/1663P	20				493 616
		30	6.400 8.000	7.731 9.664		493 616		30	6.216 7.769	7.378 9.223		493 616
		38	7.773 9.716	9.460 11.825		493 616		38	7.317 9.147	8.787 10.983		493 616
		46						46	8.476 10.595			493 616



Hyllmodul 69,6 cm x 24,0 cm (*12 x *4)

Invändiga mått: 67,2 cm x 21,6 cm.
Moduler med 20 cm djup med dörrar säljes endast med upphängningsbeslag monterade.
Kom ihåg tillägg för OP12 upphängningsbeslag.
Eftermontering av dörrar på moduler med 20 cm djup sker på egen risk.

 1171	*12	20	1.857 2.322			361 451	 1271	20	2.083 2.603			361 451
		30	2.062 2.578			361 451		30	2.304 2.880			361 451
		38	2.568 3.211			361 451		38	2.875 3.594			361 451
		46	3.130 3.913			361 451		46	3.509 4.386			361 451




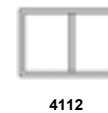
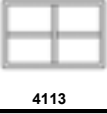
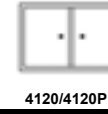
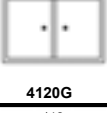
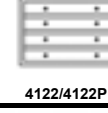
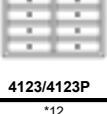
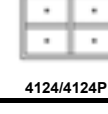





Hyllmodul 69,6 cm x 18,3 cm (*12 x *3)

Invändiga mått: 67,2 cm x 15,9 cm.
Kom ihåg tillägg för OP12 upphängningsbeslag.

 1176	*12	20	1.796 2.246			285 356	 1276	20	1.992 2.490			285 356
		30	1.969 2.461			285 356		30	2.183 2.729			285 356
		38	2.463 3.078			285 356		38	2.738 3.423			285 356
		46	2.990 3.738			285 356		46	3.330 4.162			285 356












Grund- och hyllmoduler

Model	Djup	Stomme		Tillägg		Model	Djup	Stomme		Tillägg	
		Lack	Faner	Fronter i faner	Baksidor i faner			Lack	Faner	Fronter i faner	Baksidor i faner
Hyllmodul 69,6 cm x 12,6 cm (*12 x *2) Invändiga mått: 67,2 cm x 10,2 cm. Kom ihåg tillägg för OP12 upphängningsbeslag.											
*12  1181	20	1.691 2.113			191 239	*12  1281	20	1.874 2.342			191 239
	30	1.879 2.349			191 239		30	2.085 2.607			191 239
	38	2.364 2.954			191 239		38	2.623 3.278			191 239
	46	2.872 3.590			191 239		46	3.190 3.987			191 239
Hyllmodul 46,8 cm x 69,6 cm (*8 x *12) Invändiga mått: 44,4 cm x 67,2 cm. Pristillägg för färgat handtag. Moduler med 20 cm djup med dörrar säljes endast med upphängningsbeslag monterade. Kom ihåg tillägg för OP12 upphängningsbeslag. Eftermontering av dörrar på moduler med 20 cm djup sker på egen risk.											
P anger att lådor/luckor är handtagslösa. Handtagsfria fronter kan inte monteras med lås. G anger att luckorna är av klart glas. Glasluckor kan inte monteras med lås.											
*12  4111	20	2.258 2.822			545 682	*12  4112	20	2.559 3.199			545 682
	30	2.488 3.110	3.731 4.664		545 682		30	2.828 3.535	4.267 5.334		545 682
	38	3.070 3.838	4.644 5.805		545 682		38	3.497 4.371	5.320 6.650		545 682
	46	3.703 4.628			545 682		46	4.231 5.288			545 682
*12  4113	20	3.080 3.850			545 682	*12  4120/4120P	20	4.285 5.356		643 804	545 682
	30	3.400 4.250	5.176 6.470		545 682		30	4.553 5.692	5.993 7.491	643 804	545 682
	38	4.229 5.286	6.487 8.109		545 682		38	5.222 6.528	7.046 8.807	643 804	545 682
	46	5.126 6.408			545 682		46	5.956 7.446		643 804	545 682
*12  4120G	20	4.947 6.184			545 682	*12  4122/4122P	30	8.283 10.354	9.526 11.908	1.552 1.940	545 682
	30	5.216 6.519	6.655 8.319		545 682		38	9.750 12.188	11.324 14.155	1.552 1.940	545 682
	38	5.885 7.356	7.708 9.635		545 682		46	11.072 13.840		1.552 1.940	545 682
	46	6.619 8.273			545 682						
*12  4123/4123P	30	11.381 14.226	12.821 16.026	2.410 3.012	545 682	*12  4124/4124P	30	8.087 10.108	9.526 11.908		545 682
	38	13.114 16.392	14.937 18.671	2.410 3.012	545 682		38	9.510 11.887	11.333 14.167		545 682
	46	14.803 18.504		2.410 3.012	545 682		46	11.015 13.768			545 682
*12  4125/4125P	30	6.837 8.546	8.080 10.100		545 682						
	38	8.073 10.091	9.647 12.059		545 682						
	46	9.221 11.526			545 682						
Hyllmodul 46,8 cm x 46,8 cm (*8 x *8) Invändiga mått: 44,4 cm x 44,4 cm. Pristillägg för färgat handtag. Moduler med 20 cm djup med dörrar säljes endast med upphängningsbeslag monterade. Kom ihåg tillägg för OP12 upphängningsbeslag. Eftermontering av dörrar på moduler med 20 cm djup sker på egen risk.											
P anger att lådor/luckor är handtagslösa. Handtagsfria fronter kan inte monteras med lås. G anger att luckorna är av klart glas. Glasluckor kan inte monteras med lås.											
*8  4141	20	1.939 2.424			483 604	*8  4143/4143P	20	2.844 3.555		338 422	483 604
	30	2.129 2.661	3.647 4.559		483 604		30	3.034 3.792	4.552 5.690	338 422	483 604
	38	2.651 3.314	4.047 5.059		483 604		38	3.556 4.445	4.952 6.190	338 422	483 604
	46	3.206 4.008			483 604						
*8  4143G	20	3.221 4.026			483 604	*8  4241/4241P	30	6.709 8.387	8.228 10.285	1.297 1.621	483 604
	30	3.411 4.264	4.929 6.162		483 604		38	7.796 9.745	9.192 11.491	1.297 1.621	483 604
	38	3.933 4.917	5.330 6.662		483 604		46	8.910 11.138		1.297 1.621	483 604



















Grund- och hyllmoduler

Model	Djup	Stomme		Tillägg		Model	Djup	Stomme		Tillägg	
		Lack	Faner	Fronter i faner	Baksidor i faner			Lack	Faner	Fronter i faner	Baksidor i faner
*8  4242/4242P	30	3.613 4.516	5.328 6.660	324 405	483 604						
	38	4.364 5.454	6.009 7.512	324 405	483 604						
	46	5.160 6.450		324 405	483 604						
Hyllmodul 46,8 cm x 35,4 cm (*8 x *6) Invändiga mått: 44,4 cm x 33,0 cm. Pristillägg för färgat handtag. Moduler med 20 cm djup med dörrar säljes endast med upphängningsbeslag monterade. Kom ihåg tillägg för OP12 upphängningsbeslag. Eftermontering av dörrar på moduler med 20 cm djup sker på egen risk. P anger att lådor/luckor är handtagslösa. Handtagsfria fronter kan inte monteras med lås. G anger att luckorna är av klart glas. Glasluckor kan inte monteras med lås.											
*8  4161	20	1.767 2.208			361 451	*8  4162	20	2.027 2.534			361 451
	30	1.928 2.410	2.948 3.685		361 451		30	2.214 2.768	3.403 4.254		361 451
	38	2.410 3.012	3.697 4.622		361 451		38	2.776 3.470	4.281 5.351		361 451
	46	2.920 3.650			361 451		46	3.368 4.210			361 451
*8  4163/4163P	20	2.630 3.287		322 402	361 451	*8  4163G	20	2.961 3.701			361 451
	30	2.791 3.489	3.811 4.764	322 402	361 451		30	3.122 3.903	4.142 5.178		361 451
	38	3.273 4.091	4.560 5.700	322 402	361 451		38	3.604 4.505	4.891 6.114		361 451
	46	3.783 4.729		322 402	361 451		46	4.114 5.142			361 451
*8  4262/4262P	30	3.283 4.104	4.472 5.590	301 377	361 451						
	38	3.978 4.973	5.483 6.854	301 377	361 451						
	46	4.689 5.861		301 377	361 451						
Hyllmodul 46,8 cm x 24,0 cm (*8 x *4) Invändiga mått: 44,4 cm x 21,6 cm. Moduler med 20 cm djup med dörrar säljes endast med upphängningsbeslag monterade. Kom ihåg tillägg för OP12 upphängningsbeslag. Eftermontering av dörrar på moduler med 20 cm djup sker på egen risk.											
*8  4171	20	1.589 1.986			246 307						
	30	1.749 2.186			246 307						
	38	2.201 2.751			246 307						
	46	2.681 3.351			246 307						
Hyllmodul 46,8 cm x 18,3 cm (*8 x *3) Invändiga mått: 44,4 cm x 15,9 cm. Kom ihåg tillägg för OP12 upphängningsbeslag.											
*8  4176	20	1.511 1.889			185 231						
	30	1.668 2.084			185 231						
	38	2.107 2.634			185 231						
	46	2.570 3.212			185 231						
Hyllmodul 46,8 cm x 12,6 cm (*8 x *2) Invändiga mått: 44,4 cm x 10,2 cm. Kom ihåg tillägg för OP12 upphängningsbeslag.											
*8  4181	20	1.444 1.805			136 170						
	30	1.592 1.989			136 170						
	38	2.019 2.524			136 170						
	46	2.454 3.068			136 170						












Grund- och hyllmoduler

Model	Djup	Stomme		Tillägg		Model	Djup	Stomme		Tillägg		
		Lack	Faner	Fronter i faner	Baksidor i faner			Lack	Faner	Fronter i faner	Baksidor i faner	
Hyllmodul 35,4 cm x 69,6 cm (*6 x *12) Invändiga mått: 33,0 cm x 67,2 cm. Pristillägg för färgat handtag. Moduler med 20 cm djup med dörrar säljes endast med upphängningsbeslag monterade. Kom ihåg tillägg för OP12 upphängningsbeslag. Eftermontering av dörrar på moduler med 20 cm djup sker på egen risk.												
*6  6111	*12	20	2.066 2.583			493 616	*6  6112	20	2.327 2.909			493 616
		30	2.271 2.839	3.434 4.293		493 616		30	2.558 3.197	3.889 4.861		493 616
		38	2.807 3.509	4.277 5.346		493 616		38	3.174 3.967	4.860 6.075		493 616
		46	3.388 4.235			493 616		46	3.836 4.795			493 616
*6  6113	*12	20	2.848 3.560			493 616	*6  6118/6118P	20	3.069 3.836			199 249 493 616
		30	3.130 3.913	4.798 5.997		493 616		30	3.300 4.125	4.631 5.789		199 249 493 616
		38	3.906 4.883	6.027 7.534		493 616		38	3.916 4.895	5.602 7.003		199 249 493 616
		46	4.731 5.914			493 616		46	4.578 5.722			199 249 493 616
*6  6118G	*12	20	3.495 4.369			493 616	*6  6120/6120P	20	3.811 4.764			399 499 493 616
		30	3.726 4.657	5.057 6.321		493 616		30	4.042 5.052	5.373 6.716		399 499 493 616
		38	4.342 5.427	6.028 7.535		493 616		38	4.658 5.822	6.344 7.931		399 499 493 616
		46	5.004 6.255			493 616		46	5.320 6.650			399 499 493 616
*6  6120G	*12	20	4.663 5.829			493 616	*6  6122/6122P	30	6.730 8.412	7.893 9.866	1.164 1.455	493 616
		38	5.510 6.888	7.197 8.996		493 616		38	7.929 9.912	9.399 11.748	1.164 1.455	493 616
		46	6.172 7.715			493 616		46	9.027 11.284			1.164 1.455 493 616
		30	6.110 7.637	7.273 9.091	990 1.238	493 616		30	5.765 7.206	7.096 8.870		904 1.130 493 616
*6  6125/6125P	*12	38	7.207 9.009	8.677 10.846	990 1.238	493 616	*6  6223/6223P	38	6.780 8.475	8.467 10.583		904 1.130 493 616
		46	8.241 10.302		990 1.238	493 616		46	7.800 9.750			904 1.130 493 616
		30	5.233 6.542	6.564 8.205	757 946	493 616						
		38	6.205 7.756	7.891 9.864	757 946	493 616						
*6  6224/6224P	*12	46	7.211 9.014		757 946	493 616						
		30	5.233 6.542	6.564 8.205	757 946	493 616						
		38	6.205 7.756	7.891 9.864	757 946	493 616						
		46	7.211 9.014		757 946	493 616						
Hyllmodul 35,4 cm x 46,8 cm (*6 x *8) Invändiga mått: 33,0 cm x 44,4 cm. Pristillägg för färgat handtag. Moduler med 20 cm djup med dörrar säljes endast med upphängningsbeslag monterade. Kom ihåg tillägg för OP12 upphängningsbeslag. Eftermontering av dörrar på moduler med 20 cm djup sker på egen risk.												
*6  6141	*8	20	1.767 2.208			361 451	*6  6142/6142P	20	2.630 3.287			346 432 361 451
		30	1.928 2.410	2.948 3.685		361 451		30	2.791 3.489	3.811 4.764		346 432 361 451
		38	2.410 3.012	3.697 4.622		361 451		38	3.273 4.091	4.560 5.700		346 432 361 451
		46	2.920 3.650			361 451						
*6  6142G	*8	20	2.961 3.701			361 451	*6  6241/6241P	30	5.363 6.704	6.384 7.980	973 1.216	361 451
		38	3.122 3.903	4.142 5.178		361 451		38	6.268 7.836	7.556 9.445		973 1.216 361 451
		46	3.604 4.505	4.891 6.114		361 451		46	7.198 8.997			973 1.216 361 451
		30	3.412 4.265	4.629 5.787	324 405	361 451						
*6  6242/6242P	*8	38	4.122 5.153	5.659 7.074	324 405	361 451						
		46	4.874 6.092		324 405	361 451						














Grund- och hyllmoduler

Model	Djup	Stomme		Tillägg		Model	Djup	Stomme		Tillägg	
		Lack	Faner	Fronter i faner	Baksidor i faner			Lack	Faner	Fronter i faner	Baksidor i faner
Hyllmodul 35,4 cm x 35,4 cm (*6 x *6) Invändiga mått: 33,0 cm x 33,0 cm. Pristillägg för färgat handtag. Moduler med 20 cm djup med dörrar säljes endast med upphängningsbeslag monterade. Kom ihåg tillägg för OP12 upphängningsbeslag. Eftermontering av dörrar på moduler med 20 cm djup sker på egen risk.											
*6  6161	20	1.617 2.022			281 351	*6  6163/6163P	20	2.360 2.949		199 249	281 351
	30	1.761 2.201	2.890 3.613		281 351		30	2.503 3.129	3.632 4.540	199 249	281 351
	38	2.201 2.751	3.397 4.247		281 351		38	2.943 3.679	4.140 5.175	199 249	281 351
	46	2.662 3.328			281 351		46	3.404 4.255		199 249	281 351
*6  6163G	20	2.786 3.482			281 351	*6  6261/6261P	20				
	30	2.929 3.662	4.058 5.073		281 351		30	4.969 6.211	6.098 7.622	904 1.130	281 351
	38	3.369 4.211	4.566 5.707		281 351		38	5.807 7.259	7.004 8.755	904 1.130	281 351
	46	3.830 4.788			281 351		46	6.627 8.283		904 1.130	281 351
*6  6262/6262P	30	3.117 3.896	4.414 5.517	301 377	281 351	*6  6264/6264P	30	4.437 5.546	5.566 6.957	757 946	281 351
	38	3.769 4.712	5.183 6.479	301 377	281 351		38	5.232 6.540	6.429 8.036	757 946	281 351
	46	4.431 5.539		301 377	281 351		46	6.038 7.547		757 946	281 351
Hyllmodul 35,4 cm x 24,0 cm (*6 x *4) Invändiga mått: 33,0 cm x 21,6 cm. Moduler med 20 cm djup med dörrar säljes endast med upphängningsbeslag monterade. Kom ihåg tillägg för OP12 upphängningsbeslag. Eftermontering av dörrar på moduler med 20 cm djup sker på egen risk.											
*6  6171	20	1.448 1.810			187 234						
	30	1.586 1.983			187 234						
	38	1.993 2.491			187 234						
	46	2.425 3.031			187 234						
Hyllmodul 35,4 cm x 18,3 cm (*6 x *3) Invändiga mått: 33,0 cm x 15,9 cm. Kom ihåg tillägg för OP12 upphängningsbeslag.											
*6  6176	20	1.379 1.723			138 173						
	30	1.511 1.889			138 173						
	38	1.902 2.378			138 173						
	46	2.319 2.898			138 173						
Hyllmodul 35,4 cm x 12,6 cm (*6 x *2) Invändiga mått: 33,0 cm x 10,2 cm. Kom ihåg tillägg för OP12 upphängningsbeslag.											
*6  6181	20	1.311 1.638			92 115						
	30	1.436 1.794			92 115						
	38	1.818 2.273			92 115						
	46	2.203 2.754			92 115						











Grund- och hyllmoduler

Model	Djup	Stomme		Tillägg		Model	Djup	Stomme		Tillägg		
		Lack	Faner	Fronter i faner	Baksidor i faner			Lack	Faner	Fronter i faner	Baksidor i faner	
Hyllmodul 35,4 cm x 12,6 cm (*6 x *2) Invändiga mått: 21,6 cm x 67,2 cm. P anger att lådor/luckor är handtagslösa. Handtagsfria fronter kan inte monteras med lås. Pristillägg för färgat handtag. Moduler med 20 cm djup med dörrar säljes endast med upphängningsbeslag monterade. Kom ihåg tillägg för OPSK upphängningsbeslag. Eftermontering av dörrar på moduler med 20 cm djup sker på egen risk.												
*4  7111	*12	20	1.857 2.322			361 451	*4  7112	20	2.083 2.603			361 451
		30	2.062 2.578			361 451		30	2.304 2.880			361 451
		38	2.568 3.211			361 451		38	2.875 3.594			361 451
		46	3.130 3.913			361 451		46	3.509 4.386			361 451
*4  7122/7122P	*12	30	5.184 6.480		776 970	361 451	*4  7123/7123P	30	6.581 8.226	1.205 1.506		361 451
		38	6.133 7.666		776 970	361 451		38	7.684 9.605	1.205 1.506		361 451
		46	7.039 8.799		776 970	361 451		46	8.795 10.994	1.205 1.506		361 451
*4  7124/7124P	*12	30	4.933 6.167			361 451	*4  7125/7125P	30	4.461 5.577			361 451
		38	5.882 7.352			361 451		38	5.294 6.618			361 451
		46	6.901 8.626			361 451		46	6.114 7.642			361 451
Hyllmodul 24,0 cm x 46,8 cm (*4 x *8) Invändiga mått: 21,6 cm x 44,4 cm. P anger att lådor/luckor är handtagslösa. Handtagsfria fronter kan inte monteras med lås. Pristillägg för färgat handtag. Moduler med 20 cm djup med dörrar säljes endast med upphängningsbeslag monterade. Kom ihåg tillägg för OPSK upphängningsbeslag. Eftermontering av dörrar på moduler med 20 cm djup sker på egen risk.												
*4  7141	*8	20	1.589 1.986			246 307	*4  7142/7142P	30	4.039 5.049	649 811		246 307
		38	2.201 2.751			246 307		38	4.773 5.967	649 811		246 307
		46	2.681 3.351			246 307		46	5.533 6.916	649 811		246 307
Hyllmodul 24,0 cm x 35,4 cm (*4 x *6) Invändiga mått: 21,6 cm x 33,0 cm. P anger att lådor/luckor är handtagslösa. Handtagsfria fronter kan inte monteras med lås. Pristillägg för färgat handtag. Moduler med 20 cm djup med dörrar säljes endast med upphängningsbeslag monterade. Kom ihåg tillägg för OPSK upphängningsbeslag. Eftermontering av dörrar på moduler med 20 cm djup sker på egen risk.												
*4  7161	*6	20	1.448 1.810			187 234	*4  7162/7162P	30	3.724 4.656	602 753		187 234
		38	1.993 2.491			187 234		38	4.397 5.497	602 753		187 234
		46	2.425 3.031			187 234		46	5.068 6.335	602 753		187 234
Hyllmodul 24,0 cm x 24,0 cm (*4 x *4) Invändiga mått: 21,6 cm x 21,6 cm. Kom ihåg tillägg för OPSK upphängningsbeslag.												
*4  7171		20	1.296 1.620			136 170						
		30	1.425 1.781			136 170						
		38	1.803 2.254			136 170						
		46	2.214 2.768			136 170						












Grund- och hyllmoduler

Model	Djup	Stomme		Tillägg		Model	Djup	Stomme		Tillägg	
		Lack	Faner	Fronter i faner	Baksidor i faner			Lack	Faner	Fronter i faner	Baksidor i faner
Hyllmodul 24,0 cm x 18,3 cm (*4 x *3) Invändiga mått: 21,6 cm x 15,9 cm. Kom ihåg tillägg för OPSK upphängningsbeslag.											
*4  7176	20	1.231			92						
		1.538			115						
	30	1.364			92						
		1.704			115						
	38	1.727			92						
2.159				115							
46	2.118			92							
		2.647			115						
Hyllmodul 24,0 cm x 12,6 cm (*4 x *2) Invändiga mått: 21,6 cm x 10,2 cm. Kom ihåg tillägg för OPSK upphängningsbeslag.											
*4  7181	20	1.174			62						
		1.467			78						
	30	1.294			62						
		1.618			78						
	38	1.646			62						
2.057				78							
46	2.016			62							
		2.520			78						
Hyllmodul 18,3 cm x 69,6 cm (*3 x *12) Invändiga mått: 15,9 cm x 67,2 cm. Pristillägg för färgat handtag. Kom ihåg tillägg för OPSK upphängningsbeslag.											
P anger att lådor/luckor är handtagslösa. Handtagsfria fronter kan inte monteras med lås.											
*3  7611	20	1.796			285	*3  7612	20	1.992			285
		2.246			356			2.490			356
	30	1.969			285		30	2.183			285
		2.461			356			2.729			356
	38	2.463			285		38	2.738			285
3.078				356	3.423				356		
46	2.990			285	46	3.330			285		
		3.738		356		4.162			356		
*3  7624/7624P	30	4.859		757	285	*3  7625/7625P	30	4.113		495	285
		6.073		946	356			5.141		619	356
	38	5.769		757	285		38	4.887		495	285
		7.211		946	356			6.109		619	356
	46	6.705		757	285		46	5.642		495	285
8.382			946	356	7.052			619	356		
Hyllmodul 18,3 cm x 46,8 cm (*3 x *8) Invändiga mått: 15,9 cm x 44,4 cm. Kom ihåg tillägg för OPSK upphängningsbeslag.											
*3  7641	20	1.511			185						
		1.889			231						
	30	1.668			185						
		2.084			231						
	38	2.107			185						
2.634				231							
46	2.570			185							
		3.212			231						
Hyllmodul 18,3 cm x 35,4 cm (*3 x *6) Invändiga mått: 15,9 cm x 33,0 cm. Kom ihåg tillägg för OPSK upphängningsbeslag.											
*3  7661	20	1.379			138						
		1.723			173						
	30	1.511			138						
		1.889			173						
	38	1.902			138						
2.378				173							
46	2.319			138							
		2.898			173						



Grund- och hyllmoduler

Model	Djup	Stomme		Tillägg		Model	Djup	Stomme		Tillägg			
		Lack	Faner	Fronter i faner	Baksidor i faner			Lack	Faner	Fronter i faner	Baksidor i faner		
Hyllmodul 18,3 cm x 24,0 cm (*3 x *4) Invändiga mått: 15,9 cm x 21,6 cm. Kom ihåg tillägg för OPSK upphängningsbeslag.													
*3  7671	20	1.231			92								
		1.538			115								
		30	1.364			92							
		1.704			115								
		38	1.727			92							
		2.159			115								
	46	2.118			92								
		2.647			115								
Hyllmodul 18,3 cm x 18,3 cm (*3 x *3) Invändiga mått: 15,9 cm x 15,9 cm. Kom ihåg tillägg för OPSK upphängningsbeslag.													
*3  7676	20	1.176			100								
		1.470			126								
		30	1.290			100							
		1.613			126								
		38	1.644			100							
		2.056			126								
	46	2.014			100								
		2.517			126								
Hyllmodul 18,3 cm x 12,6 cm (*3 x *2) Invändiga mått: 15,9 cm x 10,2 cm. Kom ihåg tillägg för OPSK upphängningsbeslag.													
*3  7681	20	1.104			66								
		1.381			83								
		30	1.220			66							
		1.525			83								
		38	1.567			66							
		1.959			83								
	46	1.904			66								
		2.380			83								
Hyllmodul 12,6 cm x 69,6 cm (*2 x *12) Invändiga mått: 10,2 cm x 67,2 cm. Pristillägg för färgat handtag. Kom ihåg tillägg för OPXS upphängningsbeslag.													
P anger att lådor/luckor är handtagslösa. Handtagsfria fronter kan inte monteras med lås.													
*2  8111	20	1.691			191	*12  8112	20	1.874			191		
		2.113			239			2.342			239		
		30	1.879					191	30	2.085			191
		2.349			239			2.607			239		
		38	2.364					191	38	2.623			191
	2.954			239		3.278			239				
	46	2.872			191	46	3.190			191			
		3.590			239		3.987			239			
*2  8122/8122P	30	3.665		388	191	*12  8123/8123P	30	4.224		602	191		
		4.581		485	239			5.280		753	239		
		38	4.370		388			191	38	5.027		602	191
		5.463		485	239			6.284		753	239		
		46	5.051		388			191	46	5.833		602	191
	6.314		485	239		7.291		753	239				
Hyllmodul 12,6 cm x 46,8 cm (*2 x *8) Invändiga mått: 10,2 cm x 44,4 cm. Pristillägg för färgat handtag. Kom ihåg tillägg för OPXS upphängningsbeslag.													
P anger att lådor/luckor är handtagslösa. Handtagsfria fronter kan inte monteras med lås.													
*2  8141	20	1.444			136	*8  8142/8142P	30	2.737		324	136		
		1.805			170			3.421		405	170		
		30	1.592					136	38	3.305		324	136
		1.989			170			4.132		405	170		
		38	2.019					136	46	3.880		324	136
	2.524			170		4.851		405	170				
	46	2.454			136								
		3.068			170								

Hyllkomponenter

Design: Peter J. Lassen

En mängd av komponenter gör det möjligt för dig att designa din personliga Montanahylla. Använd grundmodulerna som utgångspunkt och bygg upp en hylla från grunden eller ge din färdigsammansatta hyllmodul ytterligare funktionalitet med en passande komponent.





Hyllor/skiljeväggar

Model	Djup	Lack	Faner	Glas	Model	Djup	Lack	Faner	Glas
-------	------	------	-------	------	-------	------	------	-------	------

Hyllor/Skiljeväggar

X anger att hyllan är framställd i 12 mm lackerad eller fanerad MDF-skiva.

Vänligen ange vid beställning om hyllan ska användas som öppen hylla eller bakom en lucka.

*12 — 12X	20	384 480			*11 — 11X	20	384 480		
	30	426 533	676 845			30	426 533	676 845	
	38	536 670	845 1.057			38	536 670	845 1.057	
	46	668 834				46	668 834		
*10 — 10X	20	384 480			*9 — 9X	20	384 480		
	30	426 533	676 845			30	426 533	676 845	
	38	536 670	845 1.057			38	536 670	845 1.057	
	46	668 834				46	668 834		
*8 — 8X	20	301 377			*7 — 7X	20	298 373		
	30	339 424	536 670			30	426 533	676 845	
	38	426 533	676 845			38	469 587	744 929	
	46	528 660				46	574 717		
*6 — 6X	20	261 326			*5 — 5X	20	261 326		
	30	286 358	455 568			30	286 358	455 568	
	38	366 458	583 729			38	366 458	583 729	
	46	448 560				46	448 560		
*4 — 4X	20	225 282			*3 — 3X	20	195 244		
	30	242 302	379 473			30	214 268	309 387	
	38	307 383	483 604			38	275 344	433 541	
	46	379 473				46	339 424		
*2 — 2X					*1 — 1X	20	183 229		
	30	206 258	323 404			30	206 258	323 404	
	38	259 324	408 511			38	259 324	408 511	
	46	317 397				46	317 397		

Glashyllor

G anger att hyllan är framställd i 4 mm härdad klarglas.

Glashyllorna har ett fast djupmått, så de passar både i öppna moduler och bakom dörrar.

D: 20 cm har ett nyttodjup på 15 cm

D: 30 cm har ett nyttodjup på 25 cm

D: 38 cm har ett nyttodjup på 33 cm

D: 46,8 cm har ett nyttodjup på 41,8 cm

*12 — 12G	20			391 488	*8 — 8G	20			313 392
	30			438 548		30			347 434
	38			552 690		38			438 548
	46			681 851		46			541 677
*6 — 6G	20			261 326					
	30			285 356					
	38			362 453					
	46			448 560					



Hyllor/skiljeväggar

Model	Djup	Lack	Faner	Glas	Model	Djup	Lack	Faner	Glas
-------	------	------	-------	------	-------	------	------	-------	------

Skyddsunderlag i plast till hyllor

Som skydd mot slitage från pärmar.

Skyddsplasten är genomskinlig och läggs löst på hyllan.

Kan anpassas till hyllor i öppna moduler och hyllor bakom luckor.

*12 PLAS12	30	65 81			*8 PLAST8	30	56 70		
	38	77 97				38	62 78		
	46	96 120				46	66 83		
*6 PLAST6	30	47 59							
	38	50 63							
	46	58 73							

Tidskriftshyllor

Sluttande hylla med uppkant för tidningar och broschyrer.

Hyllan monteras på två övre tappar. Den vilar på botten eller en fast hylla nederst.

D: 30: Hyllan är 30,1 cm djup. Min. frihöjd: 21,5 cm (*4)

D: 38: Hyllan är 39,8 cm djup. Min. frihöjd: 27,3 cm (*5)

*12 12T	30	1.073 1.342			*8 8T	30	855 1.068			
	38	1.357 1.696				38	1.085 1.357			
*6 6T	30	715 894								
	38	914 1.143								

Backar/kvadratbackar

Model	Djup	Lack	Model	Djup	Lack
-------	------	------	-------	------	------

Backar H: *1

Backar: 12 mm lackerad MDF. Botten: 5,5 mm MDF.

Monteras på backlister i antingen svart eller vit plast som sätts fast i låshålen.

Backar kan helt tas ut ur modulen.

Invändiga mått:

81: B: 41,7 cm, H: 3,1 cm, D: 24,9 cm (30), 32,9 cm (38)

61: B: 30,2 cm, H: 3,1 cm, D: 24,9 cm (30), 32,9 cm (38)

41: B: 18,9 cm, H: 3,1 cm, D: 14,9 cm (20), D: 24,9 cm (30)

*8 81	30	711 889		*6 61	30	640 801	
	38	858 1.072			38	767 958	
*4 41	20	502 628					
	30	589 736					



Backar/kvadratbackar

Model	Djup	Lack	Model	Djup	Lack
Backar H: *2 Backar: 12 mm lackerad MDF. Botten: 5,5 mm MDF. Monteras på backlister i antingen svart eller vit plast som sätts fast i låshålen. Backar kan helt tas ut ur modulen. Invändiga mått: B: 30,2 cm, H: 9 cm, D: 24,9 cm (30), 32,9 cm (38)					
*6					
*2					
	30				769
					962
	38				898
					1.123
					1.028
62B	46				1.286
Kvadratback 44 Backar: 12 mm lackerad MDF. Botten: 3,2 mm MDF. Pristillägg för färgat handtag. Backar kan helt tas ut ur modulen. Invändiga mått: B: 19 cm, H: 20,4 cm, D: 24,9 cm (30), 32,9 cm (38)					
*4					
*4					
	30				1.350
					1.688
	38				1.540
					1.925
44					
Kvadratback 33 Pristillägg för färgat handtag. Backar kan helt tas ut ur modulen. Invändiga mål: B: 13,2 cm, H: 14,5 cm, D: 24,9 cm (30), 32,9 cm (38)					
*3					
*3					
	30				1.218
					1.523
	38				1.399
					1.749
33					

Lådor/handtagslösa lådor

Model	Djup	Lack	Faner	Model	Djup	Lack	Faner		
Lådor H: *2 Lådfronter 12 mm lackerad eller fanerad MDF-skiva med vitpigmenterad lådkant. Botten: 4 mm vit MDF-skiva. Lådmedar: lätttrullande utdrag i metall med mjukstängning och 100 % utdrag. Pristillägg för färgat handtag. P anger att lådorna levereras handtagslösa. Handtagslösa fronter kan inte monteras med lås.									
*12				*8					
*2				*2					
	30		1.336		1.725	30		1.145	1.469
			1.671		2.156			1.431	1.837
	38		1.558		1.946	38		1.286	1.611
		1.947	2.432			1.608	2.013		
		1.730	2.118			1.426	1.750		
122/122P	46		2.647	82/82P	46		2.188		
		2.162				1.783			
*6									
*2									
	30		1.069	1.370					
			1.336	1.713					
	38		1.202	1.503					
		1.503	1.879						
		1.322	1.623						
62/62P	46		2.028						
		1.652							



Lådor/handtaglösa lådor

Model	Djup	Lack	Faner	Model	Djup	Lack	Faner		
Lådor H: *3 Lådfronter: 12 mm lackerad eller fanerad MDF-skiva med vitpigmenterad lådkant. Botten: 4 mm vit MDF-skiva. Lådmedar: lätttrullande utdrag i metall med mjukstängning och 100 % utdrag. Pristillägg för färgat handtag.									
*3	*12			*8	*3				
		30	1.695 2.118			2.190 2.737	30	1.441 1.801	1.847 2.308
		38	1.976 2.469			2.471 3.088	38	1.627 2.034	2.034 2.542
	123/123P		46	2.202 2.753	83/83P		46	1.813 2.266	2.220 2.775
	*3	*6							
			30	1.338 1.672	1.716 2.145				
38			1.516 1.894	1.894 2.368					
63/63P		46	1.688 2.110						
Lådor H: *4 Lådfronter: 12 mm lackerad eller fanerad MDF-skiva med vitpigmenterad lådkant. Botten: 4 mm vit MDF-skiva. Lådmedar: lätttrullande utdrag i metall med mjukstängning och 100 % utdrag. Pristillägg för färgat handtag.									
*4		*12			*8	*4			
	30		1.950 2.437				30	1.574 1.967	
	38		2.277 2.846				38	1.802 2.252	
	124/124P		46	2.535 3.168	84/84P		46	1.986 2.483	
	*4	*6							
			30	1.315 1.643					
38			1.503 1.879						
64/64P		46	1.696 2.120						
Lådor H: *6 Lådfronter: 12 mm lackerad eller fanerad MDF-skiva med vitpigmenterad lådkant. Botten: 4 mm vit MDF-skiva. Lådmedar: lätttrullande utdrag i metall med mjukstängning och 100 % utdrag. Pristillägg för färgat handtag.									
P anger att lådorna levereras handtaglösa. Handtaglösa fronter kan inte monteras med lås.									
*6	*6								
		30							
		38	2.221 2.776						
		66SK/66SKP		46	2.499 3.124				



Lådavskiljare

Model	Djup		Model	Djup			
Lådavskiljare							
Lådavskiljare till lådor i bredden *6 och *12 kan användas till lådor i höjden *2 och *3. Höjden på avskiljningen är 5,5 cm.							
 621A	*6	30	255	 621B	*6		
		38	319			30	255
		46	431			38	319
		539	414			46	431
 1221A	*12	30	510	 1221B	*12		
		38	638			30	510
			639			38	638
			799				639

Luckor/handtagslösa luckor

Model	Djup	Lack	Faner	Glas	Glas lackerat	Model	Djup	Lack	Faner	Glas	Glas lackerat
Luckor B: *8											
Luckor: 16 mm lackerad MDF-skiva eller fanerad MDF-skiva med infärgade kanter. Glasluckor: 4 mm härdat glas. Använd ett L-KIT för montering av lösa glassdörrar. Det rekommenderas inte att använda belysning bakom lackerade glassdörrar. Pristillägg för färgat handtag. Moduler med 20 cm djup med dörrar säljes endast med upphängningsbeslag monterade. Kom ihåg tillägg för OP12.						Eftermontering av dörrar på moduler med 20 cm djup sker på egen risk. P anger att luckorna levereras handtagslösa. Handtagslösa fronter kan inte monteras med lås. G anger att luckorna är av klart/lackerat glas. Glasluckor kan inte monteras med lås.					
*12	 812/812P	978	1.544			*12	 812G			1.545	1.916
		1.223	1.930					1.932	2.395		
*8	 88/88P	905	1.243			*8	 88G			1.282	1.589
		1.131	1.554					1.603	1.986		
*6	 86/86P	863	1.209			*6	 86G			1.194	1.480
		1.079	1.511					1.492	1.850		
Luckor B: *6											
Luckor: 16 mm lackerad MDF-skiva eller fanerad MDF-skiva med infärgade kanter. Glasluckor: 4 mm härdat glas. Använd ett L-KIT för montering av lösa glassdörrar. Det rekommenderas inte att använda belysning bakom lackerade glassdörrar. Pristillägg för färgat handtag. Moduler med 20 cm djup med dörrar säljes endast med upphängningsbeslag monterade. Kom ihåg tillägg för OP12.						Eftermontering av dörrar på moduler med 20 cm djup sker på egen risk. P anger att luckorna levereras handtagslösa. Handtagslösa fronter kan inte monteras med lås. G anger att luckorna är av klart/lackerat glas. Glasluckor kan inte monteras med lås.					
*12	 612/612P	940	1.304			*12	 612G			1.430	1.786
		1.175	1.630					1.788	2.232		



Luckor/handtagslösa luckor

Model	Djup	Lack	Faner	Glas	Glas lackerat	Model	Djup	Lack	Faner	Glas	Glas lackerat
*6 68/68P		863 1.079	1.184 1.481			*6 68G				1.194 1.492	1.488 1.861
*6 66/66P		742 928	942 1.177			*6 66G				1.168 1.460	1.465 1.832
*6 64L/64LP		742 928									
Luckor B: *4 Luckor: 16 mm lackerad MDF-skiva. Pristillägg för färgat handtag. Moduler med 20 cm djup med dörrar säljes endast med upphängningsbeslag monterade. Kom ihåg tillägg för OP12. Eftermontering av dörrar på moduler med 20 cm djup sker på egen risk.											
*4 412/412P		940 1.175				*4 46/46P		742 928			


P anger att luckorna levereras handtagslösa. Handtagslösa fronter kan inte monteras med lås.

Micro powerdot och Qi -laddare

Model			Model		
Micro powerdot Powerdot är alltid placerad längst upp på modulen och powerdots centrum i stommen är alltid placerat 55 mm från utsidan av modulen. Moduler monterade med POWERD förses med ett hål på Ø18 mm i kabelgenomföringens bakstycke. Kompatibel med USB A- och USB C-kontakter.					
 POWERD		712 890			
Trådlös Qi-laddare Trådlös laddning, Ø80 mm, av moderna smarttelefoner (iPhone 8 eller senare) som är kompatibla med Qi-laddning. Placerad till vänster eller höger.					
 111099		1.532 1.915			



Klaffluckor

Model	Djup	Lack	Model	Djup	Lack
*6		1.739 2.174			
*4					
					
KLS64					

Luckor som går ihop


Model	Djup	Lack	Model	Djup	Lack

Luckor som går ihop H: *12

Luckor: 16 mm lackerad MDF-skiva.
Pristillägg för färgat handtag.

Luckor som går ihop är bredare än standardluckor och används där det inte finns en lodrät skiljevägg i mitten. Luckorna kan monteras med lås i toppen och botten.

Moduler med hopfällbara dörrar och utan lodrät avskiljning får inte monteras på upphängningsbeslag, hjul eller ben på grund av modulens konstruktion och den ringa belastningskapaciteten. Det rekommenderas att dessa moduler står på en sockel eller ben.


*6		1.237 1.547			
*12					
					
612X					

Luckor som går ihop H: *8

Luckor: 16 mm lackerad MDF-skiva.
Pristillägg för färgat handtag.

Luckor som går ihop är bredare än standardluckor och används där det inte finns en lodrät skiljevägg i mitten. Luckorna kan monteras med lås i toppen och botten.

Moduler med hopfällbara dörrar och utan lodrät avskiljning får inte monteras på upphängningsbeslag, hjul eller ben på grund av modulens konstruktion och den ringa belastningskapaciteten. Det rekommenderas att dessa moduler står på en sockel eller ben.


*6		1.134 1.418			
*8					
					
68X					

Luckor som går ihop H: *6

Luckor: 16 mm lackerad MDF-skiva.
Pristillägg för färgat handtag.


Luckor som går ihop är bredare än standardluckor och används där det inte finns en lodrät skiljevägg i mitten. Luckorna kan monteras med lås i toppen och botten.

Moduler med hopfällbara dörrar och utan lodrät avskiljning får inte monteras på upphängningsbeslag, hjul eller ben på grund av modulens konstruktion och den ringa belastningskapaciteten. Det rekommenderas att dessa moduler står på en sockel eller ben.



*6		954 1.192			
*6					
					
66X					




Stödsarg till hyllmoduler utan lodrät skiljevägg

Model			Model		
Stödsarg till hyllmoduler B*12 utan lodrät skiljevägg Stödsargen SS10 kan mot en tilläggskostnad monteras i öppna moduler med bredd *12 utan lodrät skiljevägg. Sargen lackeras i samma färg som hyllmodulen. Hyllor/topp kan belastas med max. 10 kg med stödsarg. För moduler i bredd *12 utan lodrät avskijning kan modultoppen monteras med stödsarg SS10 för att höja belastningsförmågan med 10 kg.					
 SS10		449			
		561			

Upphångningsbeslag till hyllmodul

Model		Inkl. montage	Ekskl. montage	Model		Inkl. montage	Ekskl. montage
Upphångningsbeslag OP12 upphångningsbeslag i olika storlekar och typer för alla modulstorlekar. Upphångningsbeslaget har en horisontell justering och levereras med beslag och avståndsbrickor för justering mot väggen. Upphångningsbeslaget ger plats för strängar bakom modulen. OPXS - förstärkt upphångningsbeslag i metall för moduler i höjd *2 och bredder *8 och *12. 10OP12: Pris för paket med 10 upphångningsbeslag. OPSK - upphångningsbeslag med fästbeslag för moduler i höjd *2 med bredd *2, *4 eller *6 och för moduler i höjd *4 med alla bredder.							
 OP12		559	282	 10OP12			2.258
		699	353				2.822

Fästbeslag

Model			Model		
Fästbeslag Fästbeslag för jordbävningsskydd av moduler. Beslaget är i galvaniserat stål.					
 EQ12		282			
		353			



Stödkit för vägghängda moduler

Model			Model		
Stödkit för vägghängda moduler Aluminiumvinkel för montering under vägghängda 12 mm moduler utan lodrät skiljevägg med upphängningsbeslag. Medföljer till moduler: 1125/P, 1128/P, 1122/P, 1225/P och 1525/P. Kittet innehåller stödvinkel B: 42 cm, pluggar och skruvar. Rekommenderas som separat försäljning vid eftermontering av upphängningsbeslag till ovanstående moduler.					
 OP8W		213			
		266			

Socklar

Model	Djup	Lack	Faner	Model	Djup	Lack	Faner
-------	------	------	-------	-------	------	------	-------

Socklar H: 3 cm

En sockel är försedd med 4 st. ställskruvar, så att den kan ställas vågrätt innan modulerna placeras ovanpå. Ändarna på socklarna har förborrade hål invändigt i sockeln så att hålet enkelt kan borras helt igenom sockeln när de ska kopplas ihop på rad och stabiliseras i sidled.
 Montering av socklar under moduler med 20 cm djup med dörr sker på egen risk.

Det effektiva sockeldjupet är 18 cm (D: 20 cm), 28 cm (D: 30 cm), 34 cm (D: 38 cm) och 44 cm (D: 46,8 cm).

 1203	*12	20	1.088 1.360		 803	*8	20	1.001 1.252	
		30	1.088 1.360	1.699 2.123			30	1.001 1.252	1.564 1.956
		38	1.191 1.489	1.863 2.329			38	1.098 1.372	1.714 2.142
		46	1.296 1.620				46	1.189 1.486	
 603	*6	20	954 1.192		 403	*4	20	925 1.157	
		30	954 1.192	1.486 1.857			30	925 1.157	
		38	1.042 1.303	1.625 2.032			38	1.011 1.264	
		46	1.130 1.413				46	1.106 1.382	
 303	*3	20	914 1.143		 203	*2	20	908 1.135	
		30	914 1.143				30	908 1.135	
		38	1.001 1.252				38	995 1.243	
		46	1.096 1.370				46	1.073 1.342	

Socklar H: 7 cm



En sockel är försedd med 4 st. ställskruvar, så att den kan ställas vågrätt innan modulerna placeras ovanpå. Ändarna på socklarna har förborrade hål invändigt i sockeln så att hålet enkelt kan borras helt igenom sockeln när de ska kopplas ihop på rad och stabiliseras i sidled.
 Montering av socklar under moduler med 20 cm djup med dörr sker på egen risk.

Det effektiva sockeldjupet är 18 cm (D: 20 cm), 28 cm (D: 30 cm), 34 cm (D: 38 cm) och 44 cm (D: 46,8 cm).

 1207	*12	20	1.088 1.360		 807	*8	20	1.001 1.252	
		30	1.088 1.360	1.699 2.123			30	1.001 1.252	1.564 1.956
		38	1.191 1.489	1.863 2.329			38	1.098 1.372	1.714 2.142
		46	1.296 1.620				46	1.189 1.486	
 607	*6	20	954 1.192		 407	*4	20	925 1.157	
		30	954 1.192	1.486 1.857			30	925 1.157	
		38	1.042 1.303	1.625 2.032			38	1.011 1.264	
		46	1.130 1.413				46	1.106 1.382	



Socklar

Model	Djup	Lack	Faner	Model	Djup	Lack	Faner
*3  307	20	914 1.143		*2  207	20	908 1.135	
	30	914 1.143			30	908 1.135	
	38	1.001 1.252			38	995 1.243	
	46	1.096 1.370			46	1.073 1.342	

Specialsocklar

Model	Lack	Model	Lack
-------	------	-------	------







Specialsocklar

Standarddjup: 20, 30, 38 och 46, 8 cm. SOK8 finns dessutom i djupet 60 cm till klädskap.
Specialhöjder: 7 - 46,8 cm.

Socklar med specialdjup och specialbredd erbjuds inte.

Priset är detsamma för alla djup.

Montering av socklar under moduler med 20 cm djup med dörr sker på egen risk.

*12  SOK12	2.559 3.199	*8  SOK8	2.559 3.199
*6  SOK6	1.760 2.200	*4  SOK4	1.760 2.200
*3  SOK3	1.760 2.200	*2  SOK2	1.760 2.200

Ben

Model	Model
-------	-------

Ben

H: 12,6 cm. Mattförokromad zink, mässing eller lackad i Parsley, Rosehip, Flint, Mushroom, Snow eller Black.
Benen är försedda med diskreta möbellassar.

Höjden kan justeras upp till 20 mm. Pris för set med 4 ben.



Benen kan monteras under moduler från bredden 24 cm (*4) till bredden 69,6 cm (*12).

Ben kan inte monteras under moduler med djupet 20 cm.

Moduler med bredden 69,6 cm (*12) ska alltid ha en stödsarg SS60 monterad under botten.







När du beställer ben tillsammans med modulen förbereds modulen med hål för montering av benen med euroskruvar.

Benen får maximalt belastas med 50 kg.

 MB126	1.938 2.422	 5MB126	7.757 9.696
--	----------------	---	----------------



Hjul

Model			Model		
Hjul CR70 H: 6,8 cm, hjul diameter Ø5,5 cm. Levereras i färgerna grå/svart eller svart/svart. Pris för en uppsättning om 4 st. Två av hjulen är försedda med broms. Moduler med bredden *12 som har hjul ska monteras med stödkant SS60. Moduler med bredden *14 som har hjul ska monteras med stödkant SSCO16. Hjulen som monteras under modulen får max belastas med 80 kg. Det går inte att montera hjul under moduler med D: 20 cm.					
	Black	613			
		767			
CR70	Grey	613			
		767			
Hjul SR H: 10 cm. SR-hjul i grått gummi med broms. Pris för uppsättning om 4 st. Alla fyra hjul är försedda med broms. Moduler med bredden *12 som har hjul ska monteras med stödkant SS60. Moduler med bredden *14 som har hjul ska monteras med stödkant SSCO16. Moduler som är *21 monteras med 5 hjul. Hjulen som monteras under modulen får max belastas med 80 kg. Det går inte att montera hjul under moduler med D: 20 cm.					
		1.362			
		1.703			
SR					
Hjul CR H: 9,2 cm, hjul diameter Ø7,5 cm. Hjul i plast med broms och mjuka slitbanor. Levereras i färgerna grå/svart eller svart/svart. Alla hjul är försedda med broms. CR: set av 4 hjul. CR5: set av 5 hjul. Moduler med bredden *12 som har hjul ska monteras med stödkant SS60. Moduler med bredden *14 som har hjul ska monteras med stödkant SSCO16. Moduler med bredden *21 har ett extra hjul mitt på.					
	Black	1.307			
		1.633			
CR	Grey	1.307			
		1.633			
Hjul SRCO H: 7,8 cm. Hjul i plast med broms och lackerad hjulkappa som finns i alla Montanas lackfärger. Pris för uppsättning om 4 st. Alla fyra hjul är försedda med broms. Moduler med bredden *12 som har hjul ska monteras med stödkant SS60. Moduler med bredden *14 som har hjul ska monteras med stödkant SSCO16. SRCO-hjul kan inte monteras under hyllan med en bredd på *21. Det går inte att montera hjul under moduler med D: 20 cm.					
		1.294			
		1.618			
SRCO					
Stödsarg till modul på hjul eller ben H: 4 cm x L: 60 cm. Moduler med bredden *12 försedda med hjul eller ben måste ha stödsarg SS60 monterad. Levereras i samma färg som modulen. 5SS60: Pris vid köp av 5 sargar.					
		449			1.799
		561			2.249
SS60			5SS60		



Basplattor - 22 mm/hjul till basplattor

Model	L: 24<->84 cm	L: 85 <->124 cm	L: 125<->179 cm	L: 180<->240 cm	Model	L: 24<->84 cm	L: 85 <->124 cm	L: 125<->179 cm	L: 180<->240 cm
-------	---------------	-----------------	-----------------	-----------------	-------	---------------	-----------------	-----------------	-----------------

BAS22 - vattenbaserat lack

Basplattorna är utförda i 22 mm MDF-skiva med rundad fram- och bakkant samt jämna ändkanter. Monteras med kraftiga SR, SRCO eller CR-hjul. Priserna är exkl. hjul. Mitten på hjulen sitter 45 mm från änd- och långsidor. Vid basplattor med ett djup på under 40 cm kan det finnas risk för kantring. Det är rekommenderat att sammansättningar på basplattor fastgörs direkt på basen och att modulerna kopplas samman.

Vi rekommenderar inte att basplattor placeras på CR70 hjul. Ben ska endast användas med basplattor i längderna 24–69,6 cm. Av hänsyn till stabiliteten får basplattans djup inte vara mindre än modulernas.

BAS22	24-40	1.548	2.384	3.210	4.175					
		1.935	2.980	4.013	5.219					
	41-60	2.324	3.480	4.521	5.655					
	61-90	3.685	4.980	6.224	7.753					
		4.606	6.224	7.780	9.691					
	91-120	4.870	6.334	7.597	8.739					
		6.087	7.917	9.496	10.924					

Hjul till basplattor








Vid längd 24 - 69,6 cm: Max. belastning 75 kg.
 Vid längd 69,7 - 140 cm: Max. belastning 125 kg.
 Vid längd 140,1 - 210 cm: Max. belastning 140 kg.
 Vid längd 210,1 - 240 cm: Max. belastning 150 kg.
 OBS: Det exakta antalet hjul bedöms utifrån den faktiska lösningen. Vi rekommenderar inte att basplattor placeras på CR70. Ben ska endast användas med basplattor i längderna 0–69,6 cm.

SR-hjul H: 10 cm. CR-hjul H: 8,9 cm.
 SR/CR/SRCO: set av 4 hjul.
 SR5/CR5/SRCO5: set av 5 hjul.
 SR6/CR6/SRCO6: set av 6 hjul.



 SR	1.362				 CR	Black	1.307			
	1.703					Grey	1.633			
 SR5	1.699				 CR5	Black	1.632			
	2.123					Grey	2.040			
 SR6	2.039				 CR6	Black	1.961			
	2.549					Grey	2.451			
 SRCO	1.294				 SRCO5		1.619			
	1.618						2.023			
 SRCO6	1.943									
	2.429									



Toppskivor - 12 mm standardmått

Model	Djup	Lack	Model	Djup	Lack
Toppskivor 12 mm 12 mm MDF i vattenbaserat lack. Framkant och bakkant: rundade. Ändkanter: jämna. När en toppskiva ska täcka flera moduler, beräknas 1 mm extra per modul. Toppskivorna har glidskydd. TOP209: B: 209,1 cm (*36: *12 + *12 + *12) TOP174: B: 174,9 cm (*30: *12 + *6 + *12) TOP139: B: 139,4 cm (*24: *12 + *12)					
 TOP209	30	2.468 3.085	 TOP174	30	1.976 2.469
	38	2.904 3.629		38	2.327 2.909
	46	3.222 4.028		46	2.579 3.224
 TOP139	30	1.794 2.242	 TOP115	30	1.647 2.059
	38	2.106 2.632		38	1.938 2.422
	46	2.336 2.921		46	2.142 2.678
 TOP105	30	1.606 2.008	 TOP069	30	1.331 1.664
	38	1.891 2.364		38	1.556 1.945
	46	2.091 2.614		46	1.729 2.161
Toppskivor 12 mm specialbearbetning Tilläggskostnad för skarving med not och fjäder.					
 SAMNOT	2	703 879			
	1	562 702			

Toppskivor - 12 mm specialmått

Model	L: 0->84 cm	L: 85 <>124 cm	L: 125<>179 cm	L: 180<>240 cm	Model	L: 0->84 cm	L: 85 <>124 cm	L: 125<>179 cm	L: 180<>240 cm
Toppskivor - 12 mm specialmått 12 mm MDF i vattenbaserat lack. Framkant och bakkant: rundade. Ändkanter: jämna. När en toppskiva ska täcka flera moduler, beräknas 1 mm extra per modul. Toppskivorna har glidskydd. SAMNOT: Tilläggskostnad för skarving med not och fjäder.									
 TOP12M	0-40	1.704 2.130	2.077 2.597	2.556 3.195	 SAMNOT	1	562 702		
	41-60	1.885 2.356	2.300 2.875	2.836 3.545		3.544 4.430	2	703 879	



Toppskivor - 12 mm glas standardmätt


Model	Djup	Klart glas	Lackerat glas	Model	Djup	Klart glas	Lackerat glas
Toppskivor - 12 mm glas (järnfattigt) Toppskivor i klart glas (järnfattigt, ej härdat) eller i klart glas med lackerad undersida. Framkant och bakkant: rundade ändkanter: jämna. När en toppskiva ska täcka flera moduler, beräknas 1 mm extra per modul. Glasstopp med lackerad undersida har en ljusare nyans jämfört med lackerad MDF-översida, då lackfärgen ses genom 12 mm tjockt glas. Toppskivorna har glidskydd. TGL36: B: 209,1 cm (*36: *12 + *12 + *12)							
TGL24: B: 139,4 cm (*24: *12 + *12) TGL18: B: 105,2 cm (*18: *12 + *6) TGL16: B: 93,8 cm (*16: *8 + *8) TGL12: B: 69,6 cm (*12) TGL08: B: 46,8 cm (*8) TGL06: B: 35,4 cm (*6)							
*36				*24			
TGL36	30	4.528 5.660	6.908 8.634	TGL24	30	2.767 3.458	4.742 5.928
	38	5.596 6.994	8.635 10.793		38	3.247 4.059	5.897 7.371
	46	6.764 8.455	10.542 13.178		46	4.046 5.058	7.167 8.958
*18				*16			
TGL18	30	2.317 2.897	4.205 5.256	TGL16	30	2.172 2.715	4.030 5.037
	38	2.684 3.355	4.875 6.094		38	2.494 3.117	4.586 5.733
	46	3.085 3.857	5.509 6.886		46	2.852 3.565	4.952 6.190
*12				*8			
TGL12	30	1.860 2.325	3.860 4.825	TGL08	30	1.742 2.178	3.608 4.510
	38	2.102 2.627	3.947 4.934		38	1.977 2.471	3.692 4.615
	46	2.365 2.956	4.334 5.417		46	2.066 2.583	3.779 4.723
*6							
TGL06	30	1.632 2.040	3.355 4.194				
	38	1.864 2.330	3.442 4.303				
	46	1.931 2.413	3.522 4.403				

Toppskivor - 12 mm glas specialmätt


Model	Djup	L: 35,4<>84 cm	L: 85 <>124 cm	L: 125<>179 cm	L: 180<>240 cm	Model	Djup	L: 35,4<>84 cm	L: 85 <>124 cm	L: 125<>179 cm	L: 180<>240 cm
Toppskivor - 12 mm Specialmätt klart glas (järnfattigt) Framkant och bakkant: rundade ändkanter: jämna. När en toppskiva ska täcka flera moduler, beräknas 1 mm extra per modul. Glasskivor är inte härdade. Minimimått för glasskivor är 18 x 35,4 cm. Maximalt mått för toppskiva i glas är 120 x 270 cm. Toppskivorna har glidskydd.											
TOP12G	18-40	5.566 6.957	6.039 7.549	6.982 8.728	7.712 9.640	8.709 10.887					
	41-60	6.065 7.581	6.784 8.480	8.055 10.069	9.156 11.445	10.507 13.134					
	61-90	7.263 9.079	8.338 10.422	10.108 12.635	11.761 14.701	13.651 17.064					
	91-120	8.023 10.029	9.464 11.830	11.723 14.654							
Toppskivor - 12 mm Specialmätt klart glas med lack (järnfattigt) Framkant och bakkant: rundade ändkanter: jämna. När en toppskiva ska täcka flera moduler, beräknas 1 mm extra per modul. Glasskivor är inte härdade. Minimimått för glasskivor är 18 x 35,4 cm. Glasstopp med lackerad undersida har en ljusare nyans jämfört med lackerad MDF-översida, då lackfärgen ses genom 12 mm tjockt glas. Toppskivorna har glidskydd.											
TOP12G	18-40	6.559 8.199	6.680 8.350	7.914 9.893	10.464 13.080	12.979 16.224					
	41-60	6.973 8.716	8.367 10.459	11.826 14.783	15.652 19.565	19.419 24.273					
	61-90	8.495 10.619	12.263 15.329	17.442 21.802	23.185 28.982	28.842 36.052					
	91-120	11.129 13.911	16.156 20.194	23.063 28.829							






Kabelgenomföringar

Model	Djup	Lack	Model	Djup	Lack
 6XHF	*6				
	30	385 482			
	38	468 585			
	46	544 680			










Lösa ryggspaneler i olika färger

Model			Model		
Lösa ryggspaneler i olika färger Lackerad ryggspanel som limmas fast i hylla. Finns i olika lackfärger. Finns i olika längder och bredder *1 - *12 (4,5 cm till 67,2 cm).					
 BAGKL		759 949			

Klädstång



Model			Model		
Klädstång BS1312: Klädstång Ø13 i rostfritt stål. Mått: 65,3 cm i bredd och är 8,9 cm hög. Monteras under moduler med B: *12. Under 12 mm-moduler monteras klädstången 24,5 cm från den bakre kanten. Passar inte under moduler med djupet 20 cm. BS1330: Klädstång Ø13 i rostfritt stål. Mått: 21,3 cm i bredd och är 8,9 cm hög. Monteras under moduler med B: *6 och *8, djup 30 cm. BS1338: Klädstång Ø13 i rostfritt stål. Mått: 29,3 cm i bredd och är 8,9 cm hög. Monteras under moduler med B: *6 och *8, djup 38 cm. Passar inte under moduler med djupet 20 cm. BS1330 och BS1338 monteras djupleds till skillnad från BS1312 som monteras tvärsällt. Kom ihåg tillägg för OP12 ophängning.					
 BS1312	*12	1.343 1.679	 BS1330		1.148 1.435
 BS1338		1.176 1.470			

**Handtag, lås och etiketter**

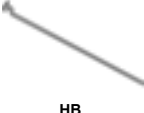





Model			Model		
Handtag G1: Cylinderform med handtag. L: 16 mm. Ø 12 mm. Kan fås i aluminium, mässing och i alla lackfärger. G7: Montana-handtag med skiva i klar, slipad akryl. L:16 mm. Ø 12 mm. Kan fås i aluminium och i alla lackfärger. Vid beställning av lösa handtag till luckor, vänligen specificera om handtaget är till lucka i MDF eller glas. 20G1: Pris vid köp av 20 st. G1-handtag.					
 G1	Alu	49	 20G1	Alu	791
	Lacquer/Brass	61		Lacquer/Brass	989
		75			1.201
		93			1.501
 G7	Alu	106	 20G7	Alu	1.685
	Lacquer	132		Lacquer	2.106
		144			2.297
		180			2.871
Lås L1: Till luckor (med inbyggd greppfunktion). Kan beställas med olika låsnr./serienr. Vid återbeställning, vänligen specificera låsnr./serienr. Handtagsfria fronter och glasluckor kan inte monteras med lås.					
 L1		543			
		678			
Tillbehör till lås KEY: Lös nyckel. 1 st. LK: Lös kärna. SK1: Servicenyckel. Används för att byta ut låscylindern. MK1: Huvudnyckel/masterkey. Öppnar lås med alla låskoder. Ange serienummer vid beställning. Serie 1: kod 1-200, Serie 2: kod 201-600, Serie 3: 601-2 600.					
 KEY		60	 LK		455
		75			568
 SK1		225	 MK1		225
		282			282



Handtag, lås och etiketter







Model			Model		
Etiketter Aluminium L: 6 cm och H: 1 cm. G4: För montering på hyllframkant G5: För montering på lådor, backar och luckor					
 G4		72	 G5		72
		90			90

Diverse

Model	Djup		Model	Djup	
Hyllplansfäste HB: för hyllor i MDF. Det används 2 x HB per hyllplan. HBG: för glashyllor. Det används 4 x HBG per hyllplan. Pris per st. Ange djup vid beställning av HB. Hyllplansfäste 10 cm användas till hyllor D: 20 cm. Hyllplansfäste 22 cm användas till hyllor D: 30, 38 och 46,8 cm.					
 HB		7	 HBG		23
		8			29
Dörrstopp DS: för luckor i MDF (aluminium) DSG: för glasluckor Pris per st.					
 DS		7	 DSG		23
		8			29
Beslag för luckor HT: för MDF-luckor HTG: för glasluckor. Finns i aluminium och mässing. Levereras i set med två delar. Pris per set					
 HT		140	 HTG	Alu	440
		175		Brass	550
					524
				655	











Diverse

Model	Djup		Model	Djup	
Distansstycke med justering I samband med upphängningsbeslag. Svart. 2-pack.					
		58 73			
AFTDUP					
Glidskydd Ø20 mm silverfärgat glidskydd. Glidskydd används för fixering mellan staplade hyllor. SKLAP: 4 st. SLAP20: 20 x 4 st.					
		16 20			293 366
SKLAP			SLAP20		
Lådskena Per par.					
	30 38 46 60	556 695 674 843 777 972 969 1.211			
UDTR					
Lister för backar Per par. Vit eller svart plast. Backlisterna monteras i hålen.					
		72 90			
BLIST					
Glidlister Till backar, som ligger på en hylla eller modulbotten. Pris per par.					
		145 181			
GLIST					





Diverse






Model	Djup		Model	Djup	
Smyglister För lådor. Samma pris gäller för alla längder. Ange färg vid beställning. Pris per st.					
		104 131			
SLIST					
Sockelkomponenter SSKRUE: Ställskruv till sockel. Pris per st. PROP: Täckpropp till sockel. Aluminium. Pris per styck.					
		7 8			58 73
SSKRUE			PROP		
Anslutningsskruvar Förpackning med 10 st. skruvar med både konvext och platt huvud. Anslutningsskruvar finns till hyllor på 12 mm och 16 mm. Ange typ vid beställning.					
		95 119			
KOBL					
Service REPLAK: Reparationslack. REPKAS: Reparationslåda. Innehåller bl.a. distansstycken, hyllplansfästen, dörrstopp. Reparationslådan fylls utan beräkning. L-KIT: Sats för eftermontering av glasdörrar. Kitet innehåller metallmallar och skruvdragare och kan användas om och om igen.					
		60 75			3.179 3.974
REPLAK			REPKAS		
		1.201 1.501			
L-KIT					
Lack Används inom 14 dagar. Per liter.					
		905 1.131			
M					



Diverse







Model	Djup		Model	Djup	
Set med 4 st. Hylsmutter.					
		80 100			
HMU					
Fäste för vickdörr					
		414 517			
KLAPV					

Belysning



Model			Model		
LED-spot LED6L: En 12V LED-spotlight för *6 fack (33 cm), inbyggd i 12 mm-platta. LED8L: En 12V LED-spotlight för *8 fack (44,4 cm), inbyggd i 12 mm-platta. LED12L: Två 12V LED-spotlights, för *12 fack (67,2 cm), inbyggd i 12 mm-platta. LESPOT: 12V infällda LED-spotlights Ø 55. Justerbar färgtemperatur, från kall vit till varm vit. LED-spotlights kan styras via WIFI Controller. Livslängd minst 30.000 timmar.					
		925 1.157			482 602
LED12L			LED6L		
		482 602			319 399
LED8L			LESPOT		
Transformator till LED-spotlampa TLED12: Transformator för 1-8 ljuskällor. Med strömbrytare som kan dimma dina lampor, slå av/på samt ändra stämningbelysningen.					
		1.528 1.910			
TLED12					



Specialskivor

Model	Tjocklek	Grundpris	Pris per m2		Model	Tjocklek	Grundpris	Pris per m2	
			Lack	Laminat				Lack	Laminat
Specialskivor SPEC12: 12 mm MDF SPEC16: 16 mm MDF (används som Skyline-hylla i specialmått) SPEC19: 19 mm MDF med laminat (används som Skyline bordi specialmått) SPEC22: 22 mm MDF (används som Skyline bord i specialmått) SPEC30: 30 mm MDF Pris per platta beräknas: fast pris för plattan+m2-pris.									
Kant A: rundad framkant och bakkant, raka ändar. Kant B: rundad på alla fyra kanter Kant G: Skyline-framkant Kant E: Rundad framkant, de övriga 3 kanterna är raka Kant F: 4 raka kanter Max. djup:= 1200 mm. Max. längd: 2400 mm.									
	12	1.800 2.251	1.800 2.251			16	2.529 3.161	2.488 3.110	
SPEC12					SPEC16				
	19	2.742 3.428		3.431 4.289		22	3.243 4.053	3.293 4.116	
SPEC19					SPEC22				
	30	3.610 4.513	3.735 4.669						
SPEC30									
Skarvning med not och fjäder Tillägg: För skarvning av skivor beställs en SAMNOT. 1 = Samnot i ena änden. 2 = Samnot i båda ändar.									
	1		562 702						
	2		703 879						
SAMNOT									

Textilkorg

Model			Model		
Textilkorg 7171BO: (*4 x *4) x D: 35 cm Passar i sidohängd hallmodul D: 38 cm. 6161BO: (*6 x *6) x D: 27 cm Passar i *6 x *6-rum i D: 30 cm.					
*4 		484 605	*6 		531 663
7171BO			6161BO		

Barmodul och skrivbordsmodul

Design: Peter J. Lassen

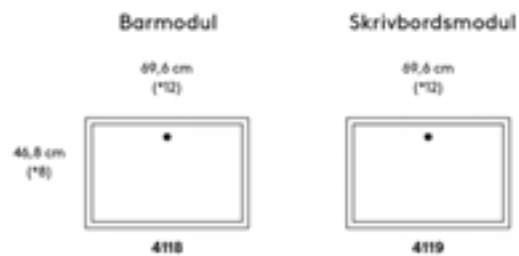
Bar- och skrivbordsmodulen från Montana fungerar perfekt både som förvaring för spritflaskor och drinkutrustning och som ett praktiskt hemmakontor där den bärbara datorn kan förvaras bakom skåpdörren när arbetsdagen är slut.





Barmodul och skrivbordsmodul

Barmodul och skrivbordsmodul kan användas både i hemmet och i offentliga rum: kontoret, hotellrummet eller receptionen. Modulerna kan hänga fritt eller kombineras med andra moduler. Modulerna levereras alltid med upphängningstillbehör och ska monteras på väggen. Hyllor kan monteras bakom klaffen i skrivbordsmodulen i *2, *3, *4 och *5 från ovan i djupen 38 cm. Observera att hyllan blir kortare på grund av beslaget och att den monteras på hyllbärare av glas (stift). Hyllor kan likaså monteras i skrivbordsmodulen i *2 *3, *4 och *5 från ovan i djupen 30 cm och är alltid fastmonterade. Barmodulen är utrustad med spegelbakstycke och glasskiva i botten.





Invändiga mått Barmodul:

Moduldjup	Bakre klaff
30 cm	22,5 cm
38 cm	30,5 cm

Invändiga mått Skrivbordsmodul:

Moduldjup	Bakre klaff
30 cm	25,5 cm
38 cm	33,5 cm

**Barmodul och skrivbordsmodul****Barmodul och skrivbordsmodul**

Model	Djup	Lack	Model	Djup	Lack
Barmodul 46,8 cm x 69,6 cm (*8 x *12) Barmodulen med fällklaff har ett spegelbakstycke inuti, svart glasskiva på modulens botten och på klaffen samt LED-spotlampa och transformator. Sladder och transformatorn är dolda i modulens backstycke. Modulen levereras alltid med upphängning av säkerhetsskål och ska monteras på väggen så att den inte tippar. Fällklaffen får belastas med max 10 kg. Pristillägg för färgat handtag. Invändiga mått: B: 67,2 cm x H: 42,5 cm. D: 30 = 22,5 cm, D: 38 = 30,5 cm.					
*12  *8 4118					
	30	14.236			
	38	17.795			
		14.818			
		18.522			
Skrivbordsmodul 46,8 cm x 69,6 cm (*8 x *12) Skrivbordsmodulen är idealisk för den som behöver en elegant skrivplats eller ett lätt och enkelt hemmakontor. Modulen kan förses med kabelgenomföringar. Modulen levereras alltid förberedd för upphängning och ska väggmonteras så att den inte tippar. Hyllor kan monteras bakom klaffen i djupen 38 (30,5 cm), cfår belastas med max 10 kg. Pristillägg för färgat handtag. Invändiga mått: B: 67,2 cm x H: 42,8 cm. D: 30 = 25,5 cm, D: 38 = 33,5 cm.					
*12  *8 4119					
	30	7.903			
		9.879			
	38	8.486			
		10.607			

Skjutdörrar och dörrar som går ihop

Design: Peter J. Lassen

Välj en modul med skjutdörrar om du vill ha ett praktiskt och platsbesparande element. Skjutdörren glider lätt åt sidan och ger snabbt överblick över modulens innehåll. Montanas dörrar som går ihop gör att du kan förvara större och längre föremål i modulen eftersom den lodräta avskiljningen ersätts av ett hyllplan som går hela vägen.





Hyllmoduler med skjutluckor

Luckorna kan skjutas ihop till vänstra eller högra sidan av modulen och har handtag av sandwichtyp. I modulerne finns skiljeväggen placerad mitt bakom skjutluckorna. Hyllor i hyllmoduler med skjutluckor med djupen 20 cm och 30 cm är fastmonterade. De effektiva hylldjupen i moduler med skjutluckor är 13,2 cm (D: 20), 23,3 cm (D: 30), 31,3 cm (D: 38) och 40 cm (D: 46,8).



Hyllmoduler utan lodrät skiljevägg

I hyllmoduler utan lodrät skiljevägg går luckorna helt ihop i mitten av modulen. Den horisontella hyllan är fast i det läge som visas i modulöversikten. Dessa moduler levereras inte med upphängningsbeslag och hyllans övre och undre delar tål endast lättare belastning p.g.a. avsaknaden av lodrät skiljevägg. Dessa moduler bör monteras på sockel.

*Hyllmoduler med dörrar som går ihop/utan lodrät avskiljning levereras inte med hjul, ben eller upphängningsbeslag.



Skjutdörrar och dörrar som går ihop

Skjutdörrar och dörrar som går ihop

Model	Djup	Stomme		Tillägg		Model	Djup	Stomme		Tillägg	
		Lack	Faner	Fronter i faner	Baksidor i faner			Lack	Faner	Fronter i faner	Baksidor i faner

Luckor som går ihop

I hyllmoduler utan lodrät skiljevägg går luckorna helt ihop i mitten av modulen.
Dessa moduler finns inte med upphängningsbeslag och det rekommenderas inte att de står på hjul. Det rekommenderas att dessa moduler står på en sockel eller ben.
Luckorna kan monteras med lås överst och nederst.
Modulovansida, hyllplan och botten får belastas med max 3 kg. Vid montering av SS10 höjs belastningskapaciteten till max 10 kg.

Pristillägg för färgat handtag.

1531: H: 69,6 cm (*12) x B: 69,6 cm (*12)
4231: H: 46,8 cm (*8) x B: 69,6 cm (*12)
6231: H: 35,4 cm (*6) x B: 69,6 cm (*12)

 *12 1531	30	5.754 7.193	7.363 9.204	809 1.011	 *8 4231	30	4.757 5.946	6.000 7.500	545 682
	38	6.486 8.107	8.509 10.636	809 1.011		38	5.339 6.674	6.913 8.641	545 682
	46	7.305 9.131		809 1.011		46	5.971 7.464		545 682
							449 561		
 *6 6231	30	4.179 5.224	5.342 6.677	493 616	 SS10				
	38	4.715 5.894	6.184 7.730	493 616					
	46	5.296 6.620		493 616					

Skjutluckor

Hyllplan i hyllmoduler med skjutluckor i djupen 20 och 30 cm ska sättas fast.
L6-lås för skjutluckor. Systemlås som passar till L1. Låses genom att trycka in låset och vrida det runt.
Sandwichhandtag finns endast i aluminium.

 *12 1118S	20	6.203 7.754		809 1.011	 *8 4120S	20	5.202 6.503		545 682
	30	6.557 8.197	8.503 10.629	809 1.011		30	5.471 6.838	6.910 8.638	545 682
	38	7.449 9.311	9.906 12.383	809 1.011		38	6.140 7.674	7.963 9.954	545 682
	46	8.431 10.539		809 1.011		46	6.874 8.592		545 682
 *6 6120S	20	4.753 5.941		493 616	 L6		615 768		
	30	4.984 6.229	6.315 7.893	493 616					
	38	5.600 6.999	7.286 9.108	493 616					
	46	6.262 7.827		493 616					

Tillbehör till lås

KEY: Lös nyckel. 1 st.
LK: Lös kärna.
SK1: Servicenyckel. Används för att byta ut låscylinde.
MK1: Huvudnyckel/masterkey. Öppnar lås med alla låskoder. Ange serienummer vid beställning.
Serie 1: kod 1-200, Serie 2: kod 201-600, Serie 3: 601-2 600.

 KEY	60 75				 LK	455 568			
 SK1	225 282				 MK1	225 282			

Montana
Mini

Montana Mini

Design: Peter J. Lassen

Montana Mini är en serie okomplicerade och mångsidiga förvaringsmoduler. Montana Mini finns i olika varianter med dörrar, lådor eller hyllor och bara i tio färger vilket gör det enkelt att välja. Toppkivsar och sockel finns mot en tilläggskostnad.





Montana Mini

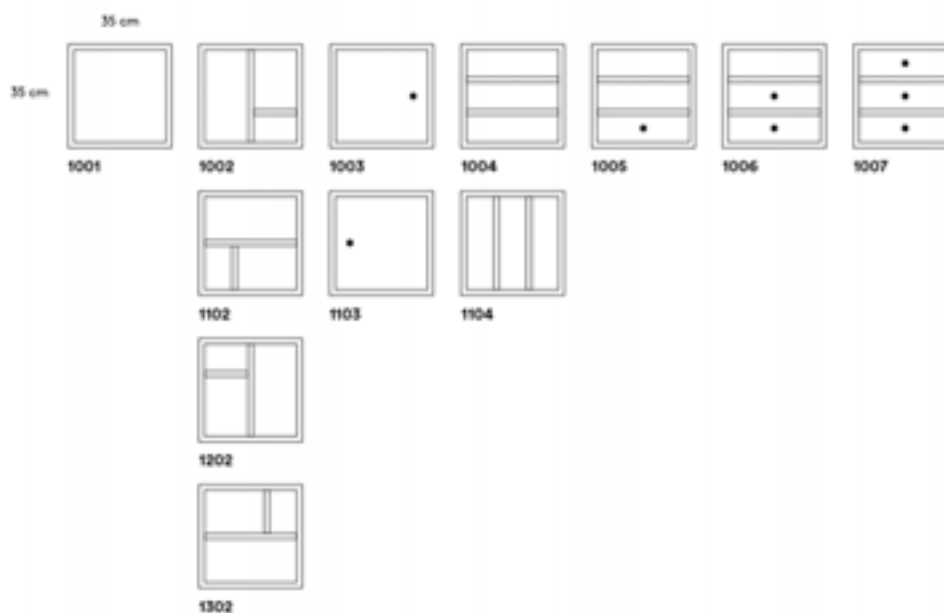
Montana Mini är hyllor i 8 mm MDF som erbjuds i olika varianter: tom modul, modul med hyllor, modul med dörr och modul med låda/lådor. Hyllorna levereras med upphängningsbeslag. Toppskivor för en eller två hyllor finns mot en tilläggskostnad – såväl som en sockel för en modul. Montana Mini finns i 10 utvalda lackfärger: 04 Anthracite, 09 Nordic, 101 New White, 135 Monarch, 137 Mushroom, 142 Amber, 150 Vanilla, 151 Rhubarb, 159 Camomile och 161 Mist. Montana Mini-hyllor får maximalt belastas med 10 kg.

Montana Mini-serien kan beställas med quickship-leverans: skickas inom 6–8 arbetsdagar. Beställningen görs i Montana DesignPro under fliken Quickship.

Lådmodul

Lådmodulen levereras med en, två eller tre lådor. Lådorna kan dras ut ur modulen helt och modulen kan användas utan lådor. Lådor kan inte köpas separat.

Moduler



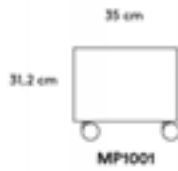
Toppskivor och sockel





Mini Play låda

Modul med CR70 svarta hjul.



Noticeboard

Magnetisk anslagstavlan levereras med 5 magneter lackerade i samma färg som tavlan.

Speglar

Mini-speglarna är gjorda av 3 mm silverglasspegel på 8 mm MDF med en 8 mm spegelram.

Noticeboard och speglar







Montana Mini


Model	Djup	Lack	Model	Djup	Lack
Montana Mini 35 x 35 cm (*6 x *6) Invändiga mått: 33,4 cm x 33,4 cm. Hyllorna har ett fast djup på 25 cm. Montana Mini finnes i 10 udvalgte lakfarver: 04 Anthracite, 09 Nordic, 101 New White, 135 Monarch, 137 Mushroom, 142 Amber, 150 Vanilla, 151 Rhubarb, 159 Camomile och 161 Mist.					
*6 1001	25	1.480 1.850	*6 1002	25	1.727 2.159
*6 1003	25	1.976 2.469	*6 1004	25	1.853 2.317
*6 1005	25	2.224 2.780	*6 1006	25	2.596 3.244
*6 1007	25	2.966 3.707	*6 1102	25	1.727 2.159
*6 1103	25	1.976 2.469	*6 1104	25	1.853 2.317
*6 1202	25	1.727 2.159	*6 1302	25	1.727 2.159
Montana Mini toppskivor Toppskiva i 8 mm lackerad MDF. 2004: B: *6, till en Montana Mini-modul 2005: B: *12, till två Montana Mini-moduler Montana Mini finnes i 10 udvalgte lakfarver: 04 Anthracite, 09 Nordic, 101 New White, 135 Monarch, 137 Mushroom, 142 Amber, 150 Vanilla, 151 Rhubarb, 159 Camomile och 161 Mist. Toppskivarna har glidskydd.					
*6 2004	25	490 612	*12 2005	25	737 921
Montana Mini sockel En sockel är försedd med 4 st. ställskruvar. Glidskydd placeras i sockelns fyra hörn och sedan i modulen.					
*6 MPLI	25	860 1.075			




Montana Mini speglar

Model	Lack	Model	Lack
Montana Mini speglar MCI: Rund spegel (Ø35 cm) i 8 mm lackerad MDF. MSQ: Fyrkantig spegel (B: 35 x H: 35 cm) i 8 mm lackerad MDF. Monterad på vägg med skruvar. Finns i 10 utvalda lackfärger: 04 Anthracite, 09 Nordic, 101 New White, 135 Monarch, 137 Mushroom, 142 Amber, 150 Vanilla, 151 Rhubarb, 159 Camomile och 161 Mist.			
*6  MCI	1.233 1.542	*6  MSQ	1.233 1.542

Montana Mini Noticeboard

Model	Lack	Model	Lack
Montana Mini Noticeboard Anslagstavla i 8 mm lackerad MDF med 1 mm stålplatta. Monterad på vägg med skruvar. Anslagstavlan kan inte användas med whiteboardpennor. Anslagstavlan levereras med fem magneter lackerade i samma färg som tavlan. Finns i 10 utvalda lackfärger: 04 Anthracite, 09 Nordic, 101 New White, 135 Monarch, 137 Mushroom, 142 Amber, 150 Vanilla, 151 Rhubarb, 159 Camomile och 161 Mist.			
*6  MBOARD	1.480 1.850		

Montana Mini Play

Model	Lack	Model	Lack
Montana Mini Play Minimodul med svarta CR70 hjul, B: 35 cm x H: 31,2 x D:35 cm i 8 mm MDF.			
31,2  MP1001	2.094 2.617		

Montana
Mega

Montana Mega

Design: Peter J. Lassen

Montana Mega är en modul som är bredare än standardmodulerna i Montana system. Montana Mega finns i nio fast monterade utföranden lackerade i Montanas 40 lackfärger - de nio olika Montana Mega-modulerna kan endast väljas på sockel och ben.





Montana Mega

Montana Mega är hyllor i bredden *20 (115,2 cm) och tre höjder i 12 mm MDF som finns i alla 40 Montana lackfärger. De nio utförandena är fasta och inga komponenter kan läggas till.

Hyllorna finns med sockel i höjderna 3 eller 7 cm eller med ben. Observera att det går skruvar genom modulens baksida där hyllorna skruvas fast i den bakre ytan för att förstärka modulen. Montana Mega-hyllor får maximalt belastas med 40 kg och är försedda med ett särskilt starkt beslag när de placeras på ben. Montana Mega finns endast på 38 cm djup.



Symboler ►



Hyllor



Fasta hyllor



Gömda, fasta hyllor





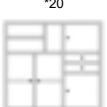
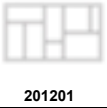
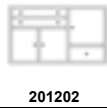

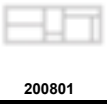
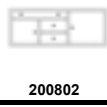


Luckor



Låder







Montana Mega

Model	Djup	Lack	Model	Djup	Lack
Montana Mega hyllmodul 103,8 x 115,2 cm (*18 x *20) Invändiga mått H: 101,4 x B: 112,8 cm. Hyllorna har ett fast djup på 38 cm. Kan inte monteras på upphängningsbeslag och hjul. Pristillägg för färgat handtag.					
 *20 *18 201801	38	13.483 16.853	 *20 *18 201802	38	29.580 36.975
 *20 *18 201803	38	18.545 23.181			
Montana Mega hyllmodul 69,6 x 115,2 cm (*12 x *20) Invändiga mått H: 67,2 x B: 112,8 cm. Hyllorna har ett fast djup på 38 cm. Kan inte monteras på upphängningsbeslag och hjul. Pristillägg för färgat handtag.					
 *20 *12 201201	38	9.821 12.276	 *20 *12 201202	38	16.270 20.337
 *20 *12 201203	38	14.529 18.161			
Montana Mega hyllmodul 46,8 x 115,2 cm (*8 x *20) Invändiga mått H: 44,4 x B: 112,8 cm. Hyllorna har ett fast djup på 38 cm. Kan inte monteras på upphängningsbeslag och hjul. Pristillägg för färgat handtag.					
 *20 *8 200801	38	8.198 10.247	 *20 *8 200802	38	13.385 16.731
 *20 *8 200803	38	10.933 13.667			
Toppskivor 12 mm MDF i vattenbaserat lack. Framkant och bakkant: rundade. Ändkanter: jämna. Toppskivorna har glidskydd. TOP115: B: 115,2 cm (*20)					
 TOP115	38	1.938 2.422			



Montana Mega

Model	Djup	Lack	Model	Djup	Lack
Sockel till Montana Mega 2003: sockel H: 3 cm 2007: sockel H: 7 cm Det effektiva sockeldjupet är 34 cm.					
*20			*20		
					
	38	1.547 1.933		38	1.547 1.933
2003			2007		
Ben till Montana Mega H: 12,6 cm. Mattförokromad zink, mässing eller lackad i Parsley, Rosehip, Flint, Mushroom, Show eller Black. Benen är försedda med diskreta möbeltassar. Höjden kan justeras upp till 20 mm. MB126: Pris för set med 4 ben. Moduler med bredden *20 ska alltid ha en stödsarg SS20 monterad under botten. SS20: stödsarg till hyllmoduler bredd *20, är lackerad i samma färg som modulen					
		1.938 2.422			742 928
MB126			SS20		

Montana Hall

Montana Hall

Design: Peter J. Lassen

Montanas Hall Édition är en serie nya produkter som är speciellt framtagna till hallen. Serien innehåller Hall förvaring, skobänkar, speglor, klädstång och klädhängare och kan självklart kombineras fritt med Montanas andra moduler som finns i 36 storlekar, 4 djup och 40 färger.





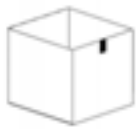
Hall förvaring

Hall förvaring i bredd *8 och *12 med vipplåda finns i alla Montanas lackfärger. Tyget i vipplådan finns i färgen Snow med transparent plastinlägg, som skyddar mot smutsiga skosulor.



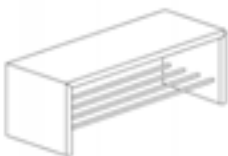
Sidohängda moduler

Sidohängda moduler kan beställas som höger- eller vänsterhängda. Definitionen av en vänsterhängd modul är när upphängningen är monterad på vänster sida av modulen sett framifrån. Upphängningen är i aluminium med 0,5 cm luft mellan modul och vägg. Sidohängda moduler kan försees med spegel mot tillägg.



Textilkorg

Tygkorgarna är tillverkade i ljusgrå kanvas med en 2,5 cm bred rem i svart läder.



Skobänkar

Skobänkarna med kombinerad sittplats och skoförvaring samt skostänger placerade 11 cm från golvet.












Klädstänger

Klädstänger i Hall Edition finns i två versioner, båda i rostfritt stål för montering under moduler. En version är anpassad till moduler i B: *12 och en annan version för moduler i djup 30 eller 38 cm.



Montana Hall

Model	Djup	Lack	Model	Djup	Lack		
Hall förvaring 4240: H: 46,8 cm x B: 46,8 cm x D: 20/30 cm. Invändiga bredd: 42 cm. 4229: H: 46,8 cm x B: 69,6 cm x D: 20/30 cm. Invändiga bredd: 62 cm. Inkl. vipplåda till förvaring av skor, vantar, mössor och andra accessoarer. Levereras alltid inkl. upphängningsbeslag. Priset för beslag för upphängning är inkluderat.							
 4229	*12	20	4.392	 4240	*8	20	4.096
		30	5.490		*8	30	5.120
			4.939				4.758
			6.174				5.948
Sidohängda moduler 138,0 x 24,0 cm (*24 x *4) Modulerna har ett fast djup på 38 cm och har alltid fasta hyllplan i *8 och *16. Modulerna är inkl. upphängningsbeslag. Priset för beslag för upphängning är inkluderat. Upphängning i aluminium med 0,5 cm spel mellan modul och vägg monteras på höger eller vänster sida. R: upphängning på höger sida L: upphängning på vänster sida							
 VI24L/R	*4			 VI25L/R	*4		
		38	6.796			38	5.876
			8.495				7.345
Spegel till sidohängd modul H: *24 H: 135,4 x B: 35,4 cm. Spiegel till sidohängd modul kan inte eftermonteras och finns inte för separat försäljning.							
 SP2438	*6		910				
			1.138				
Textilkorg 7171BO: (*4 x *4) x D: 35 cm Passar i sidohängd hallmodul D: 38 cm. 6161BO: (*6 x *6) x D: 27 cm Passar i *6 x *6-rum i D: 30 cm.							
 7171BO	*4		484	 6161BO	*6		531
			605				663
Skobänkar Inkl. skostänger i borstad rostfri stål. Avståndet från skostängerna till golvet är 11 cm. MONTSK: B: 100 x D: 40 x H: 45 cm. MON80: B: 80 x D: 40 x H: 45 cm.							
 MONTSK	1000		6.557	 MON80	800		6.230
			8.197				7.788



Montana Hall

Model	Djup	Lack	Model	Djup	Lack
Ovala speglar Spegeln tillverkas i 4 mm silverglasspegel på 12 mm MDF-skiva med spegelram på 12 mm. Inkl. skruvar till upphängning. SP812R: 46,8 cm x 69,6 cm (*8 x *12) SP824R: 46,8 cm x 138 cm (*8 x *24)					
*12		2.418 3.022	*8		3.505 4.381
SP812R			SP824R		
Klädhängare 12 mm skiva i vattenresistent MDF med hängare och upphängning till vägg. K1212: H: 10 x B: 69,6 cm (*12) K812: H: 10 x B: 46,8 cm (*8) K612: H: 10 x B: 35,4 cm (*6) K1212 är monterad med 5 hakar med skiva i frostad akryl, och 1 hake med J-formad krok. K812 är monterad med 3 hakar med skiva i frostad akryl, och 1 hake med J-formad krok. K612 är monterad med 2 hakar med skiva i frostad akryl, och 1 hake med J-formad krok.					
*12		1.383 1.728	*8		1.180 1.476
K1212			K812		
*6		1.071 1.338			
K612					
Hängare och krokar Finns i alla Montanas lackfärger. K1: liten hängare med skiva i klar frostad akryl. Pris för 3 st. K2: hake med J-formad krok i frostad akryl. Pris för 3 st.					
		248 310			286 358
K1			K2		
Klädstänger till modul BS1312: Klädstång Ø13 i rostfritt stål. Mått: 65,3 cm i bredd och är 8,9 cm hög. Monteras under moduler med B: *12. Under 12 mm-moduler monterar klädstången 24,5 cm från den bakre kanten. Passar inte under moduler med djupet 20 cm. BS1330: Klädstång Ø13 i rostfritt stål. Mått: 21,3 cm i bredd och är 8,9 cm hög. Monteras under moduler med B: *6 och *8, djup 30 cm. BS1338: Klädstång Ø13 i rostfritt stål. Mått: 29,3 cm i bredd och är 8,9 cm hög. Monteras under moduler med B: *6 och *8, djup 38 cm. Passar inte under moduler med djupet 20 cm. BS1330 och BS1338 monterar djupets till skillnad från BS1312 som monterar tvärställt. Kom ihåg tillägg för OP12 ophängning.					
*12		1.343 1.679	*12	20	2.083 2.603
				30	2.304 2.880
BS1312			7112	38	2.875 3.594
				46	3.509 4.386
		1.148 1.435			1.176 1.470
BS1330			BS1338		
*6	20	1.448 1.810	*8	20	1.589 1.986
	30	1.586 1.983		30	1.749 2.186
7161	38	1.993 2.491	7141	38	2.201 2.751
	46	2.425 3.031		46	2.681 3.351

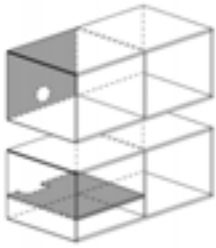
Montana TV & Sound

Montana TV & Sound

Design: Peter J. Lassen

Med Montana TV & Sound kan du skapa den optimala förvaringen för elektronik och hi-fi-utrustning. En lösning som döljer sladdar, digitala boxar och annan elektronisk utrustning. TV & Sound-modulerna levereras med ett djup på 30 och 38 cm i alla 40 lackfärger.





Kabeldragning och utskärningar

Bakstycket har försetts med en rund utskärning, KABELD, så att kablar kan dras ut genom modulen till eluttaget. Hyllan har en utskärning för kabeldragning mellan hi-fi-utrustningen inuti modulen.

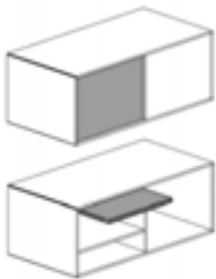


Sound moduler med perforerade stålfronter

På följande sidor har de perforerade fronterna till Montana-modulerna integrerats i en enstaka modul eller kombinerats med hyllor/skiljeväggar. De perforerade fronterna finns i 4 storlekar och med lodrätt eller vågrätt mönster. De perforerade fronterna *8 x *6, *6 x *4 och *4 x *2 är förberedda för montering av högtalare.

Perforerade fronter levereras i stål, lackerade i Montanas lackfärger. Sound-modulerna med perforerade fronter som är förberedda för högtalare har utskärning för kabeldragning på baksidan.

På perforerad front *6 x *2 måste man välja till en utskärning för kabeldragning på baksidan.



Perforerad klafflucka

Tack vare klaffluckan kan du på ett diskret sätt dölja den elektroniska utrustningen. Luckan har en front i perforerat stål som är lackerad i Montanas lackfärger. Luckan har inget handtag och öppnas med ett lätt tryck på den nedre delen som då skjuts upp under modulens topp. Den perforerade klaffluckan gör det möjligt att använda elektronisk utrustning genom den stängda luckan och ökar luftcirkulationen runt hi-fi-utrustningen. Ovanför, under och mellan klaffluckorna är hyllor fastmonterade. När klaffluckan är öppen fyller den 3,2 cm från den invändiga toppen och ner i modulen.



Belastning

Montana TV & Sound-moduler djup 30 och 38 cm kan belastas med 40 kg jämnt fördelat. Modultoppen får belastas med maximalt 20 kg, medan topp och hyllor som är *12 utan lodrät skiljevägg får belastas med maximalt 10 kg.



Montering

Sound moduler kan precis som andra hyllmoduler monteras på socklar, ben, hjul och även på väggar, om de är försedda med upphängningsbeslag. Soundmoduler i alla bredder (*16, *20 och *24) ska beräknas med 2 st. OP12 när de väljs med upphängning. Upphängningen finns i tjocklekarna 12 mm och 16 mm beroende på ledningstjockleken. Tack vare den tvådelade upphängningsanordningen kan ledningarna föras bakom modulerna. Tänk på att välja samma upphängningsbeslag till alla hyllmoduler som kombineras med Sound moduler så att avståndet till väggen blir detsamma.



Tillval av komponenter

På följande sidor presenteras ett urval inredda moduler som kan anpassas efter individuella behov genom tillval av ytterligare komponenter – kabelskena, luckor, lådor och upphängningsbeslag. Designa din egen Montana TV & Sound genom att kombinera Montanas grundmoduler med hyll- och TV & Sound komponenter.



Djup 30/38 cm

	92,4 cm (*16)	115,2 cm (*20)	138,0 cm (*24)
24,0 cm (*4)	 VL12	 VJ15	 V117
24,0 cm (*4)	 VL11/VL11P	 VJ16/VJ16P	 V118/V118P
24,0 cm (*4)	 VL10	 VJ10	 V110
24,0 cm (*4)	 VL10	 VJ10	 V110
35,4 cm (*6)	 SL10	 SJ10	 S111
35,4 cm (*6)	 SL13L	 SJ11	 S115
35,4 cm (*6)	 SL13R	 SJ11	 S115
35,4 cm (*6)	 SL11/SL11P	 SJ12/SJ12P	 S114/S114P
35,4 cm (*6)	 SL12/SL12P	 SJ13/SJ13P	 S113/S113P

Symboler ▶



Magnetisk perforerad front



Kabelgenomföring

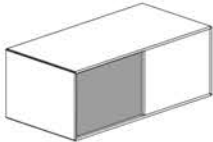


Perforerad klafflucka och hylla bakom klaffluckor



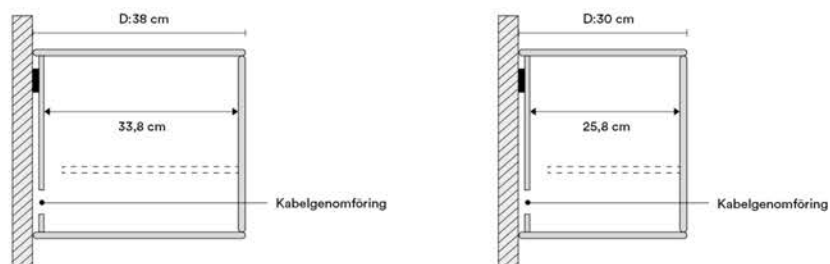
Bra att veta

Här följer information som kan vara bra att ta hänsyn till när du väljer Montana TV & Sound-moduler.



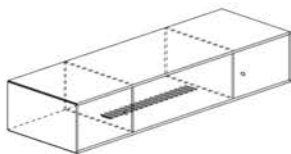
Invändiga mått

Nedan visas de invändiga måtten bakom klafflucka/perorerad klafflucka, som kan vara viktiga att känna till om man ska skapa förvaring för sin hi-fi-utrustning.



Invändiga mått

Djup	Öppen modul	Bakre klafflucka
30 cm	28,7 cm	25,8 cm
38 cm	36,7 cm	33,8 cm



Stödsarg

VI10, VI17, VI18/P och VI19/P har infärgad SS10-sarg monterad under botten när de väljs med upphängning. Stödsarg SS10 ska väljas till under extra hyllor och topp *12 vid en belastning på mer än 3 kg. Hyllor/topp kan belastas med max. 10 kg med stödsarg. Sargen lackeras i samma färg som hyllmodulen.











TV & Sound moduler

Model	Djup	Lack	Model	Djup	Lack
TV & Sound moduler bredd 92,4 cm (*16) SL10: H: 35,4 cm (*6). Tom modul. Kan inredas med TV- & Sound-komponenter enligt önskemål. SL11/P: H: 35,4 cm (*6). Med perforerad 86-klafflucka och 83-lådor. SL12/P: H: 35,4 cm (*6). Med perforerad 86-klafflucka och lackerad 86-lucka. SL13L/SL13R: H: 35,4 cm (*6). Med perforerad 126-klafflucka och perforerad 46-front. L innebär att den perforerade fronten är till vänster. R innebär att den perforerade fronten är till höger. VL10: H: 24 cm (*4). Tom modul. Kan inredas med TV- & Sound-komponenter enligt önskemål. VL11/P: H: 24 cm (*4). Med perforerad 84-klafflucka och en 84-låda. VL12: H: 24 cm (*4). Med två perforerade 84-klaffluckor.					
*16			*16		
*6	30	4.845	*6	30	10.491
		6.056			13.114
		5.859			11.967
		7.323			14.959
SL10		SL11/SL11P			
*16			*16		
*6	30	8.472	*6	30	10.068
		10.590			12.584
		9.576			11.240
		11.971			14.050
SL12/SL12P		SL13L/SL13R			
*16			*16		
*4	30	4.718	*4	30	8.414
		5.897			10.517
		5.707			9.631
		7.133			12.038
VL10		VL11/VL11P			
*16					
*4	30	8.688			
		10.860			
		9.677			
		12.096			
VL12					
TV & Sound moduler bredd 115,2 cm (*20) SJ10: H: 35,4 cm (*6). Tom modul. Kan inredas med TV- & Sound-komponenter enligt önskemål. SJ11: H: 35,4 cm (*6). Med perforerad 126-klafflucka och två perforerade 46-fronter. SJ12/P: H: 35,4 cm (*6). Med perforerad 86-klafflucka och fyra 63-lådor. SJ13/P: H: 35,4 cm (*6). Med perforerad 86-klafflucka och två lackerade 66-luckor. VJ10: H: 24 cm (*4). Tom modul. Kan inredas med TV- & Sound-komponenter enligt önskemål. VJ15: H: 24 cm (*4). Med perforerad 84-klafflucka och två perforerade 46-fronter. VJ16/P: H: 24 cm (*4). Med perforerad 84-klafflucka och två 64-lådor. VJ17/P: H: 24 cm (*4). Med perforerad 84-klafflucka och två lackerade 64-luckor.					
*20			*20		
*6	30	6.328	*6	30	12.787
		7.910			15.983
		7.593			14.210
		9.491			17.762
SJ10		SJ11			
*20			*20		
*6	30	14.169	*6	30	10.302
		17.712			12.878
		16.236			11.658
		20.295			14.572
SJ12/SJ12P		SJ13/SJ13P			
*20			*20		
*4	30	6.146	*4	30	11.015
		7.683			13.768
		7.388			12.256
		9.235			15.320
VJ10		VJ15			
*20			*20		
*4	30	10.624	*4	30	9.479
		13.280			11.848
		12.243			10.720
		15.303			13.400
VJ16/VJ16P		VJ17/VJ17P			















TV & Sound moduler

Model	Djup	Lack	Model	Djup	Lack
TV & Sound moduler bredd 138 cm (*24) SI11: H: 35,4 cm (*6). Tom modul. Kan inredas med TV- & Sound-komponenter enligt önskemål. SI13/P: H: 35,4 cm (*6). Med perforerad 126-klafflucka och två lackerade 66-luckor. SI14/P: H: 35,4 cm (*6). Med perforerad 126-klafflucka och fyra 63-lådor. SI15: H: 35,4 cm (*6). Med två perforerade 86-klaffluckor och två perforerade 46-fronter. VI10, VI17, VI18 och VI19 har SS10 monterad under överdelen. VI10, VI17, VI18/P och VI19/P har infärgad SS10-sarg monterad under botten när de väljs med upphängning.					
*24 *6  SI11			*24 *6  SI13/SI13P		
	30	8.254		30	12.441
	38	10.317		38	15.551
		9.849			14.036
		12.311			17.545
*24 *6  SI14/SI14P			*24 *6  SI15		
	30	16.308		30	15.629
	38	20.384		38	19.536
		18.614			17.328
		23.268			21.660
*24 *4  VI10			*24 *4  VI17		
	30	7.004		30	12.378
	38	8.755		38	15.473
		8.324			13.698
		10.405			17.123
*24 *4  VI18/VI18P			*24 *4  VI19/VI19P		
	30	11.987		30	10.842
	38	14.984		38	13.553
		13.685			12.162
		17.106			15.203



TV & Sound komponenter

Model	Lack	Faner	Model	Lack	Faner
Perforerad front *2 x *6 Stålfrent i alla lackfärger. Innehåller stålfrent och 2 monteringsplattor. Kan monteras vertikalt eller horisontellt. Invändiga mått är H: 10,2 cm x B: 29,8 cm. Vid montering av perforerad front kommer en KABELD (aluminiumfärgad lack) i bakstycket för ledningsdragning. Tänk på att beräkna priset för KABELD.					
*2  MSUF62	1.241 1.552				
Perforerade fronter Perforerade fronter i alla lackfärger i stål. Fronterna finns i tre storlekar: *2 x *4, *4 x *6 och *6 x *8 och är monterade på en ram. Kan monteras vertikalt eller horisontellt. De invändiga måtten är: 10,2 cm x 18,4 cm (*2 x *4), 21,6 cm x 29,8 cm (*4 x *6), 33 cm x 41,2 cm (*6 x *8). Bakom en perforerad front finns en rund utskärning på Ø60 mm.					
*8  LSPF68	1.849 2.312		*4  LSPF46	1.510 1.888	
*4  LSPF24	1.164 1.455				
Hyllor/skiljeväggar för TV & Sound moduler XHF-hyllplan är med slits för kablar i bakkanten av hylla B: 13,6 cm x D: 4,0 cm. Slitsen är alltid placerad 4,0 cm från hyllans kant.					
*12  12XHF	30 529 661 38 635 794 46 767 958	780 975 951 1.189	*12  12X	30 426 533 38 536 670 46 668 834	676 845 845 1.057
*8  8XHF	30 438 548 38 529 661 46 627 784	642 802 780 975	*8  8X	30 339 424 38 426 533 46 528 660	536 670 676 845
*6  6XHF	30 385 482 38 468 585 46 544 680	559 699 687 858	*6  6X	30 286 358 38 366 458 46 448 560	455 568 583 729
*4  4X	30 242 302 38 307 383 46 379 473	379 473 483 604	*2  2X	30 183 229 38 206 258 46 259 324 317 397	323 404 408 511



TV & Sound komponenter

Model	Lack	Faner	Model	Lack	Faner
Klafluckor med perforerad stålfront Lackerad klaflucka av perforerad stål och MDF. Perforerad klaflucka kan monteras på moduler med djup: 30 cm och 38 cm. Invändigt mått för djupet på den bakre klaffen är: 26,1 cm, (D: 30), 34,1 cm (D: 38). Kan eftermonteras på eget ansvar.					
*12 *6 KLS126	2.703 3.378		*12 *4 KLS124	2.354 2.943	
*8 *6 KLS86	2.052 2.564		*8 *4 KLS84	1.848 2.310	
*6 *6 KLS66	2.033 2.541		*6 *4 KLS64	1.739 2.174	
Klafluckor Klafluckor: 16 mm lackerad MDF-skiva. Klafluckor kan monteras på moduler med D: 30 cm och 38 cm. Invändigt mått för djupet på den bakre klaffen är: 26,1 cm, (D: 30), 34,1 cm (D: 38). Kan eftermonteras på eget ansvar.					
*12 *6 KVL126	1.692 2.115		*12 *4 KVL124	1.459 1.823	
*8 *6 KVL86	1.459 1.823		*8 *4 KVL84	1.345 1.681	
*6 *6 KVL66	1.315 1.643		*6 *4 KVL64	1.254 1.567	
Luckor Luckor: 16 mm lackerad MDF-skiva eller fanerad MDF-skiva med infärgade kanter. P anger att luckorna levereras handtagslösa. Handtagslösa fronter kan inte monteras med lås.					
*4 *6 46/46P	742 928		*6 *4 64L/64LP	742 928	
*6 *6 66/66P	742 928	942 1.177	*8 *6 86/86P	863 1.079	1.209 1.511



TV & Sound komponenter

Model	Lack	Faner	Model	Lack	Faner
-------	------	-------	-------	------	-------

Lådor

Lådfronter 12 mm lackerad eller fanérad MDF-skiva med vitpigmenterad lädkant.
Botten: 4 mm vit MDF-skiva. Lådmedar: lättullande utdrag i metall med mjukstängning och 100 % utdrag.
Pristillägg för färgat handtag.

P anger att lådorna levereras handtaglösa. Handtaglösa fronter kan inte monteras med lås.

*2 	*6	30	1.069	1.370	*3 	30	1.338	1.716	
			1.336	1.713			1.672	2.145	
		38	1.202	1.503		38	1.516	1.894	
			1.503	1.879			1.894	2.368	
62/62P				63/63P					
*4 	*6	30	1.315		*2 	*8	30	1.145	1.469
			1.643					1.431	1.837
		38	1.503				38	1.286	1.611
			1.879				1.608	2.013	
64/64P				82/82P					
*3 	*8	30	1.441	1.847	*4 	*8	30	1.574	
			1.801	2.308				1.967	
		38	1.627	2.034			38	1.802	
			2.034	2.542			2.252		
83/83P				84/84P					

Upphångningsbeslag 12 mm och 16 mm

Upphångningsbeslag med 12 mm och 16 mm djup som möjliggör kabelföring bakom modulen.
12 mm upphångningsbeslag tillåter kabel upp till Ø8 mm och 16 mm upphångningsbeslag tillåter kabel upp till Ø12 mm.
Upphångningsbeslag OPLYD är tudelad på moduler i bredd *8 till *24. Bredderna *2, *3, *4, *6 och *7 har vanliga vägglistor och är inte tvärdelade.

2 st. upphångningar beräknas för TV & Sound-moduler i bredderna *16, *20 och *24.

		559							
		699							
OPLYD									

Stödsarg SS10

Stödsargen SS10 kan mot en tilläggskostnad monteras i öppna moduler med bredd *12 utan lodrät skiljevägg.
Sargen lackeras i samma färg som hyllmodulen.

Hyllor/topp kan belastas med max. 10 kg med stödsarg.
För moduler i bredd *12 utan lodrät avskiljning kan modultoppen monteras med stödsarg SS10 för att höja belastningsförmågan med 10 kg.

		449							
		561							
SS10									

Front till kabelmagasin

Front till kabelmagasin finns med H: *2 och B: *6, *8 och *12.
På frontpanelen finns magneter.

Det ska vara 14 cm bakom panelen.
Vid montering av perforerad front kommer en KABELD (aluminiumfärgad lack) i bakstycket för ledningsdragnig. Tänk på att beräkna priset för KABELD.

*2 	*12	678		*2 	*8	632	
		848				790	
KM122				KM82			
*2 	*6	532					
		665					
KM62							



TV & Sound komponenter

Model	Lack	Faner	Model	Lack	Faner
Kabelskena Kabelskena i eloxerat aluminium med integrerad kabelföring. Kabelföringen kan anpassas till antalet kablar och deras tjocklek. L: 25 cm x H: 1,1 cm x B: 6,2 cm.					
 KS250		472			
		590			
Utskärning i bakstycket KABELD: Kabelgenomföring, Ø60 mm. Plastsydd har som standard aluminiumfärg, men kan beställas i samma färg som bakstycket. Kan placeras i *-mått i baksidan efter önskemål.					
 KABELD	Alu	274			
	Lacquer	343			
	r	294			
		368			
Socklar H: 3 cm 2403: sockel till moduler med bredden *24 2003: sockel till moduler med bredden *20 1603: sockel till moduler med bredden *16 Det effektiva sockeldjupet är 28 cm (D: 30 cm) och 34 cm (D: 38 cm).					
 2403	*24			*20	
	30	1.837		30	1.414
	38	2.296		38	1.767
		1.837			1.547
		2.296			1.933
Socklar H: 7 cm 2407: sockel till Sound Section med bredden *24 2007: sockel till Sound Section med bredden *20 1607: sockel till Sound Section med bredden *16 Det effektiva sockeldjupet är 28 cm (D: 30 cm) och 34 cm (D: 38 cm).					
 2407	*24			*20	
	30	1.837		30	1.414
	38	2.296		38	1.767
		1.837			1.547
		2.296			1.933
Socklar H: 7 cm 1607: sockel till Sound Section med bredden *16 Det effektiva sockeldjupet är 28 cm (D: 30 cm) och 34 cm (D: 38 cm).					
 1607	*16				
	30	1.293			
	38	1.616			
		1.293			
		1.616			



TV & Sound komponenter

Model	Lack	Faner	Model	Lack	Faner	
Toppskivor 12 mm MDF i vattenbaserat lack. Framkant och bakkant: rundade. Åndkanter: jämna. När en toppskiva ska täcka flera moduler, beräknas 1 mm extra per modul. Toppskivorna har glidskydd. TOP115: B: 115,2 cm (*20)						
 TOP115	30	1.647 2.059				
	38	1.938 2.422				
Hjul Alla hjul kommer i uppsättningar om fyra stycken. CR: H: 8,9 cm. Finns i grå/svart eller svart/svart. Alla hjul är utrustade med bromsar och kan bära en last på upp till 80 kg. CR70: H: 6,8 cm. Finns i grå/svart eller svart/svart. Två av hjulen är utrustade med broms och hjulen kan bära en last på upp till 80 kg. SR: H: 10 cm. Finns i grått gummi. Alla hjul är utrustade med en broms och kan bära en last på upp till 80 kg. SRCO: H: 7,8 cm. Levereras med lackade hjulhöljen som finns i alla Montana-lackfärger. Alla hjul är utrustade med en broms och kan bära en last på upp till 70 kg.						
 CR	Black	1.307 1.633		 CR70	Black	613 767
	Grey	1.307 1.633			Grey	613 767
 SR		1.362 1.703		 SRCO		1.294 1.618
Ben H: 12,6 cm. Mattförokromad zink, mässing eller lackad i Parsley, Rosehip, Flint, Mushroom, Snow eller Black. Benen är försedda med diskreta möbeltassar. Höjden kan justeras upp till 20 mm. Moduler med bredden *16, *20 och *24 ska alltid ha en stödsarg monterad under botten. MB126: Pris för set med 4 ben. SS2582: Stödsarg till hyllmoduler bredd *16. SS20: Stödsarg till hyllmoduler bredd *16. SS24: Stödsarg till hyllmoduler bredd *16.						
 MB126		1.938 2.422		 SS2582		449 561
 SS20		742 928		 SS24		925 1.157

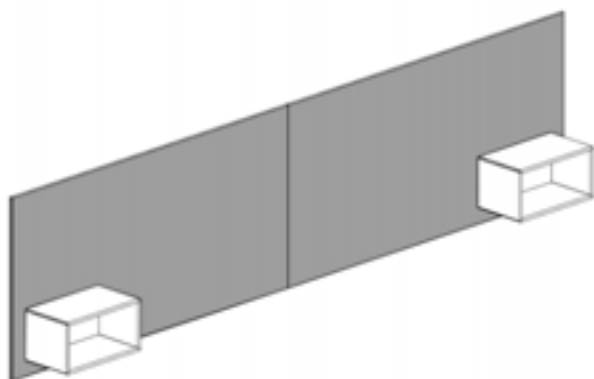
Montana Bedroom

Montana Bedroom

Design: Peter J. Lassen

Skapa en sömlös look i sovrummet med Montana Bedroom-sänggavlar. Sänggavlarna tillverkas av lackerad MDF i höjderna 69,6 cm, med skivtjocklek 16 mm och finns i Montanas 40 lackfärger.









Sänggavel

Du kan också montera hyllmoduler som nattduksbord på Bedroom-sänggavlar. Sänggavlar tillverkas i 16 mm MDF. Fram- och bakkanter på sänggaveln är rundade och ändkanterna är jämna. Upphängningsbeslag är monterade så att gavlarna är klara för upphängning på vägg.





Bedroom sänggavel

Model	Djup	Lack	Model	Djup	Lack
Bedroom sänggavel 16 mm lackerad MDF med höjden 69,6 cm. Finns i Montanas 40 lackfärger. Inkl. upphängning och fjäder för montering vid två skivor. SG1640: B: 164 cm SG1840: B: 184 cm SG2250: B: 255 cm SG2780: B: 278 cm					
1640		4.700 5.875	1840		4.800 6.001
696 			696 		
SG1640			SG1840		
2550		6.587 8.234	2780		6.703 8.378
696 			696 		
SG2550			SG2780		

Montana Mirror

Montana Mirror

Design: Peter J. Lassen

Montana Mirror kan användas i snygg kombination med Montana system. Spegel är upplagda i hallen, köket eller sovrummet.

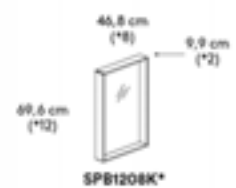
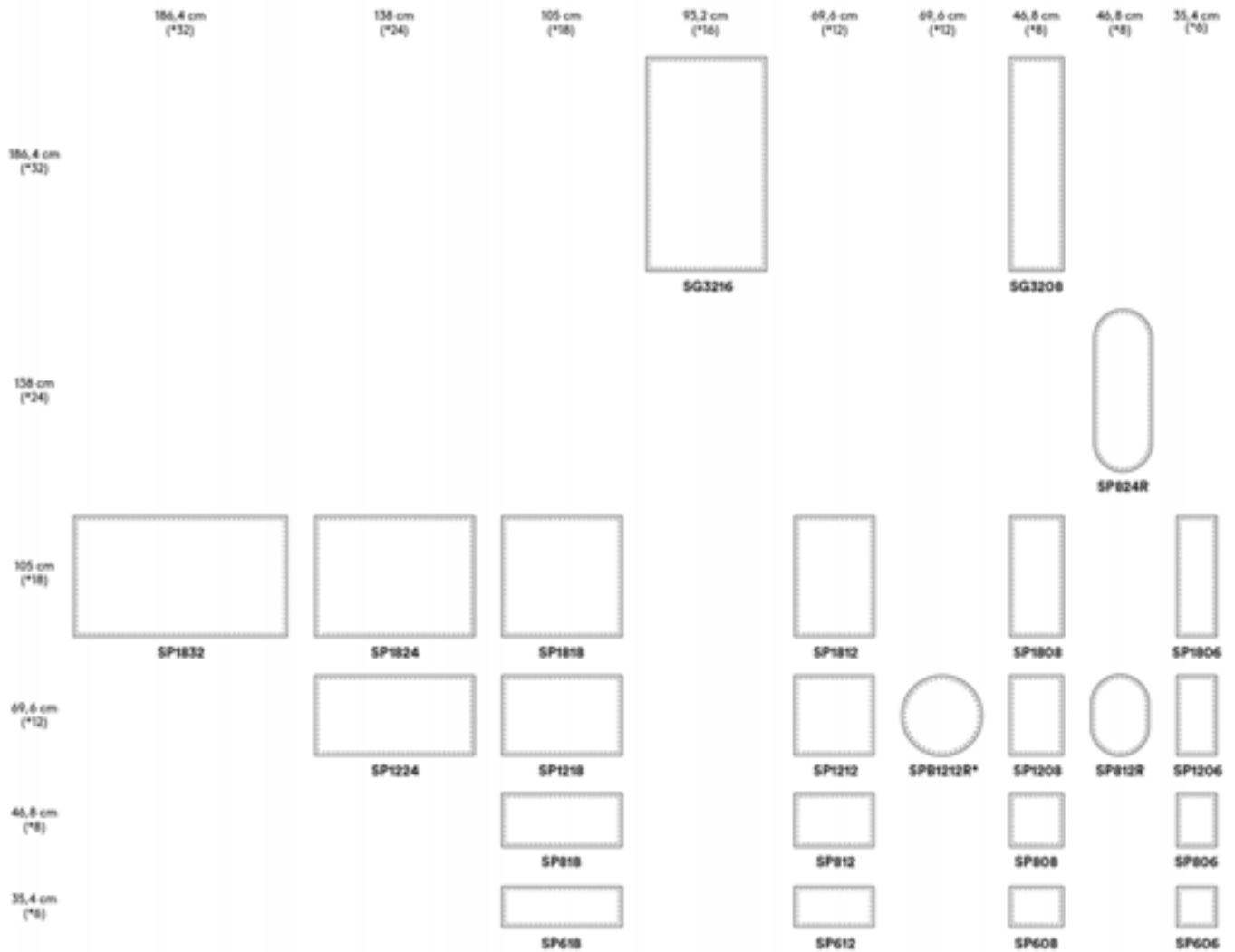




Speglar














Speglarna framställs i 4 mm silverglasspegel på 12 mm MDF-skiva med en 12 mm spegelram. Levereras inkl. skruvar för upphängning och i alla Montanas lackfärger. En spegel har 4 hål för upphängning och kan därför hängas både lodrätt och vågrätt.

*Speglarna i vattentät MDF














Montana Mirror

Model	Lack	Model	Lack
Spiegel H: 186,4 cm (*32+) SG3216: B: 93,2 cm (*16) SG3208: B: 46,8 cm (*8)			
*16  SG3216	5.231 6.538	*8  SG3208	3.591 4.489
Spiegel H: 138 cm (*24) SP824R: B: 46,8 cm (*8)			
*8  SP824R	3.505 4.381		
Spiegel H: 105,0 cm (*18) SP1832: B: 186,4 cm (*32) SP1824: B: 139,2 cm (*24) SP1818: B: 105,0 cm (*18) SP1812: B: 69,6 cm (*12) SP1808: B: 46,8 cm (*8) SP1806: B: 35,4 cm (*6)			
*32  SP1832	6.726 8.407	*24  SP1824	5.566 6.957
*18  SP1818	4.796 5.995	*12  SP1812	3.427 4.284
*8  SP1808	2.383 2.978	*6  SP1806	1.818 2.273
Spiegel H: 69,6 cm (*12) SP1224: B: 139,2 cm (*24) SP1218: B: 105,0 cm (*18) SP1212: B: 69,6 cm (*12) Vattenavvisande MDF. SPB1212R*: Ø69,6 cm (*12) Vattenavvisande MDF. SP1208: B: 46,8 cm (*8) SPB1208K*: B: 46,8 cm (*8) Vattenavvisande MDF. SP1206: B: 35,4 cm (*6) SPB12R: B: 46,8 cm (*8) Spegelr markerat med * kommer i vattenresistent MDF.			
*24  SP1224	4.144 5.180	*18  SP1218	3.427 4.284
*12  SP1212	2.404 3.005	 SPB1212R	2.524 3.155



Montana Mirror


Model		Lack	Model		Lack
*8  SP1208		1.659 2.074	 SPB1208K		3.114 3.892
*6  SP1206		1.293 1.616	*8  SP812R		2.418 3.022
Spiegel H: 46,8 cm (*8) SP818: B: 105,0 cm (*18) SP812: B: 69,6 cm (*12) SP808: B: 46,8 cm (*8) SP806: B: 35,4 cm (*6)					
*18  SP818		2.383 2.978	*12  SP812		1.659 2.074
*8  SP808		1.327 1.659	*8  SP806		1.190 1.487
Spiegel H: 35,4 cm (*6) SP618: B: 105,0 cm (*18) SP612: B: 69,6 cm (*12) SP608: B: 46,8 cm (*8) SP606: B: 35,4 cm (*6)					
*18  SP618		1.815 2.269	*12  SP612		1.293 1.616
*8  SP608		1.190 1.487	*6  SP606		1.000 1.250


Montana Noticeboard

Montana Noticeboard

Design: Peter J. Lassen

Montana Noticeboard är en magnetisk tavla som kan användas som komplement till Montana systemet, på kontoret, hemarbetsplatsen, i entrén eller där man kan behöva påminnelser eller lämna besked. Montana Noticeboard magneter lackerade i Montanas 40 lackfärger kan köpas separat.



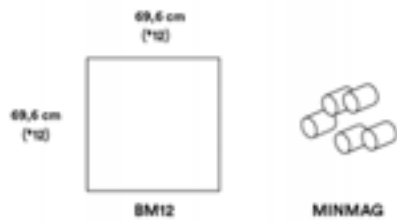



Montana Noticeboard

Montana Noticeboard har tillverkats av en tunn stålskiva på 12 mm MDF. Levereras inkl. skruvar för upphängning och i alla Montanas lackfärger.

Montana Noticeboard Magneter

Magnets Montana magneter finns i set med fem magneter i lackerad aluminium i Montanas 40 lackfärger. Diametern är 1,2 cm, höjd 1,6 cm. Storleken motsvarar storleken på handtagen i 12 mm-systemet.





Montana Noticeboard

Model	Lack	Model	Lack
<p>Noticeboard 69,6 cm x 69,6 cm (*12 x *12) 12 mm MDF-skiva med 1 mm metallplatta. Monteras på vägg med skruvar. Whiteboardpennor ska inte användas på anslagstavlan. MINMAG: Set med fem lackerade magneter för Montana-anslagstavlan. Diametern är 1,2 cm och höjden är 1,6 cm. Finns i alla Montanas lackfärger.</p>			
 *12 BM12	1.912 2.390	 MINMAG	317 397

Living Things

Living Things - växtlådor

Design: Peter J. Lassen

Living Things växtlådorna finns i åtta olika storlekar med eller utan rumsavdelare i vattenbeständig MDF. Med en rumsavdelare kan det större rummet användas för växter och det lilla för tidningar eller liknande. Växtlådorna kan staplas ovanpå andra moduler eller stå på ben.

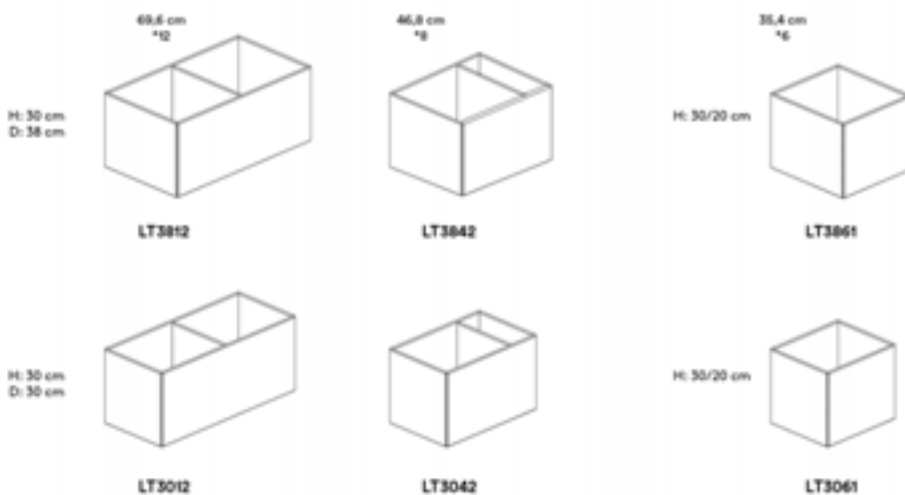




Planteringskäril










Living Things växtlådor och förvaringsmoduler är gjorda av 12 mm vattentålig MDF och finns i alla Montanas 40 lackfärger. Modulen har en förstärkt botten och kan bara staplas på andra moduler, på hjul eller på ben. Alla moduler har självhäftande halkskydd. Maxbelastning 15 kg.

*OBS: Modulerna är gjorda av vattentålig MDF, men man måste vara noga med att inte spilla vatten i botten av modulerna. Växter ska placeras på ett vattentätt fat.





Living Things

Model	Djup	Lack	Model	Djup	Lack
Living Things D: 30 cm					
LT3061: B: 35,4 cm (6 *) x H: 30/20 cm. Invändig förvaringsyta: B: 33 cm x D: 27,6 cm x H: 28,7/18,7 cm. LT3042: B: 46,8 cm (8*) x H: 30 cm. Invändig förvaringsyta: B: 44,4 cm x D: 27,6 cm x H: 28,7 cm. LT3012: B: 69,6 cm (12*) x H: 30 cm. Invändig förvaringsyta: B: 67,2 cm x D: 27,6 cm x H: 28,7 cm. Modulerna tillverkas utan styrhål och i vattentätlig MDF. För att modulen ska kunna placeras ovanpå hyllsystem tillverkas den med en avsats och levereras med åtta genomskinliga halkskydd Ø8 x 1,5 mm.					
 *12 30 LT3012	30	2.684 3.355	 *8 30 LT3042	30	2.335 2.919
 *6 30 LT3061	20	1.549 1.937			
	30	1.682 2.103			
Living Things D: 38 cm					
LT3861: B: 35,4 cm (6 *) x H: 30/20 cm. Invändig förvaringsyta: B: 33 cm x D: 35,6 cm x H: 28,7/18,7 cm. LT3842: B: 46,8 cm (8*) x H: 30 cm. Invändig förvaringsyta: B: 44,4 cm x D: 35,6 cm x H: 28,7 cm. LT3812: B: 69,6 cm (12*) x H: 30 cm. Invändig förvaringsyta: B: 67,2 cm x D: 35,6 cm x H: 28,7 cm. Modulerna tillverkas utan styrhål och i vattentätlig MDF. För att modulen ska kunna placeras ovanpå hyllsystem tillverkas den med en avsats och levereras med åtta genomskinliga halkskydd Ø8 x 1,5 mm.					
 *12 38 LT3812	30	3.027 3.784	 *8 38 LT3842	30	2.686 3.358
 *6 38 LT3861	20	1.707 2.134			
	30	1.853 2.317			
Hjul					
H: 6,8 cm, hjul diameter Ø5,5 cm. Levereras i färgerna grå/svart eller svart/svart. Pris för en uppsättning om 4 st. Två av hjulen är försedda med broms. Moduler med bredden *12 som har hjul ska monteras med stödkant SS60. Moduler med bredden *14 som har hjul ska monteras med stödkant SSCO16. Hjulen som monteras under modulen får max belastas med 80 kg. Det går inte att montera hjul under moduler med D: 20 cm.					
CR70-hjul kan inte monteras under hyllan med en bredd på *2, *3 och *21.					
 CR70	Black	613 767	 SRCO		
	Grey	613 767			1.294 1.618
Ben					
H: 12,6 cm. Mattförokromad zink, mässing eller lackad i Parsley, Rosehip, Flint, Mushroom, Snow eller Black. Benen är försedda med diskreta möbeltassar. Höjden kan justeras upp till 20 mm. Pris för set med 4 ben. Benen kan monteras under moduler från bredden 24 cm (*4) till bredden 69,6 cm (*12). Ben kan inte monteras under moduler med djupet 20 cm.					
Moduler med bredden 69,6 cm (*12) ska alltid ha en stödsarg SS60 monterad under botten. När du beställer ben tillsammans med modulen förbereds modulen med hål för montering av benen med euroskruvar. Benen får maximalt belastas med 50 kg.					
 MB126		1.938 2.422			

Montana Selection

Montana Selection

Design: Peter J. Lassen

Montana Selection Montana Selection är funktionella och kreativa möbler med fasta djup. Allt du behöver göra är att välja en färg från Montanas 40 lackfärger. Handtagen är lackerade och motsvarar färgen på fronten. Socklar kan väljas i höjden 3 eller 7 cm. Benen finns i mattförokromad zink, mässing eller lackerad i Black, Snow, Parsley, Rosehip, Flint eller Mushroom. CR70-hjul finns i svart/svart. Moduler för väggen är försedda med upphängningsbeslag. Se den detaljerade beskrivningen för de enskilda möblerna på följande sidor.





Montana Selection

Montana Selection Montana Selection är funktionella och kreativa möbler med fasta djup. Allt du behöver göra är att välja en färg från Montanas 40 lackfärger. Handtagen är lackerade och motsvarar färgen på fronten. Socklar kan väljas i höjden 3 eller 7 cm. Benen finns i mattförokromad zink, mässing eller lackerad i Black, Snow, Parsley, Rosehip, Flint eller Mushroom. CR70-hjul finns i svart/svart. Moduler för väggen är försedda med upphängningsbeslag. Se den detaljerade beskrivningen för de enskilda möblerna på följande sidor.

Om du önskar en variant av en Montana Selection-möbel finns de flesta moduler och komponenter även i prislistan som enskilda delar som kan byggas ihop och kombineras enligt önskemål.

Selections markerat med * är tillverkat i vattenresistent MDF och kan användas i Badrum.



SHOW



STUDIO



WORKSHOP



BUREAU



MAKEUP



CLASSIFY



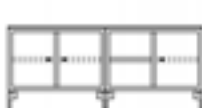
COLLECT



COMPILE



COVER



SAVE



LINE



REST



COAT



HIDE



OCTAVE II



OCTAVE III



UNLOCK



AID*



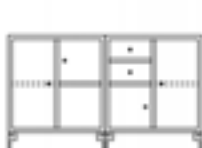
PERFUME*



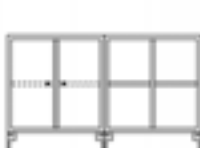
KEEP



CARRY



COUPLE



PAIR



DREAM



DRIFT




DASH



PREPPY*



LOOM



READ



FIGURE



RIPPLE*



PLAY



RUNNER



AROUND*








LOOK



SHELFIE*








Montana Selection

Model			Model		
AID 1 x SS1213 i vattenresistent MDF (H: 35,4 x B: 35,4 cm) djup 20 cm med korsymbol på fronten och lackerat G7-handtag. Kryssset är 12 x 12 cm, och lackeras i samma färg som luckan. AID finns bara med upphängning.					
 AID	Wall	3.498			
		4.372			
AROUND 1 x SPB1212R spegel Ø69,9 cm. Bakplatta i vattenavvisande MDF. AROUND kan endast väljas med upphängningsskenor.					
 AROUND	Wall	2.524			
		3.155			
BUREAU 1 x 8111 (H: 12,6 x B: 69,6 cm), djup 38 cm inkl. 1 x hylla 2N och 2 x fack 81. 1 x 6171 (H: 24 x W: 35,4 cm), djup 38 cm inkl. 1 x skåpdörr 46 med lackerat bygelhandtag. 1 x lackerad 12 mm toppskiva i längd *16 (937 mm). BUREAU finns endast med upphängningsbeslag. De två modulerna är sammankopplade.					
 BUREAU	Wall	10.252			
		12.815			
CARRY 1 x 1128 (H: 69,6 x B: 69,6 cm) djup 38 cm inkl. lackerade handtag. CARRY kan väljas med upphängning, sockel eller ben.					
 CARRY	Wall	11.753			
		14.691			
	Plinth	12.385			
	Legs	15.481			
		13.580			
		16.975			
CLASSIFY 1 x 8161 (H: 12,6 x B: 35,4 cm), djup 30 cm inkl. 2 x fack 61. Levereras utan plattform.					
 CLASSIFY		2.716			
		3.395			








Montana Selection

Model				Model			
COAT 1 x 7112 (H: 24 x B: 69,6 cm), djup 30 cm, inkl. klädstång BS1312 monterad 24,5 cm från den bakre kanten. COAT finns bara med upphängning.							
 COAT	Wall	4.205					
		5.256					
COLLECT 1 x 8171 (H: 12,6 x B: 24 cm), djup 20 cm. Modulen är avsedd att användas stående på ryggpanelen. Levereras utan plattform.							
 COLLECT		1.174					
		1.467					
COMPILE 1 x 1613 (H: 69,6 x B: 69,6 cm), djup 30 cm. COMPILE finns med upphängning, sockel eller ben.							
 COMPILE	Wall	5.776					
		7.220					
	Plinth	6.304					
	Legs	7.605					
		9.506					
COUPLE 1 x 1112 (H: 69,6 x B: 69,6 cm) djup 38 cm inkl. 1 x lucka 612 og 1 x lucka 66 med lackerade handtag. 1 x 1112 (H: 69,6 x B: 69,6 cm) djup 38 cm inkl. 1 x lucka 612, 1 x lucka 66 og 2 x lådor 63 med lackerade handtag. COUPLE kan väljas med upphängning, sockel eller ben.							
 COUPLE	Wall	17.446					
		21.807					
	Plinth	18.706					
	Legs	21.100					
		26.375					
COVER 1 x 1118 (H: 69,6 x B: 69,6 cm), djup 30 cm, inkl. lackerade handtag. COVER kan väljas med upphängning, sockel eller ben.							
 COVER	Wall	6.435					
		8.044					
	Plinth	6.965					
	Legs	8.706					
		8.264					
		10.330					



Montana Selection

Model			Model		
DASH 1 x 7161 (H: 24 x B: 35,4 cm) djup 30 cm inkl. 1 x hyllplan 6X og 1 x låda 62 med lackerad handtag. DASH kan väljas med upphängning.					
 DASH	Wall	3.575			
		4.469			
DREAM 1 x 6262 (H: 35,4 x B: 35,4 cm) djup 30 cm, inkl. lackerat handtag. DREAM finns med upphängning, sockel, ben eller hjul.					
 DREAM	Wall	3.750			
		4.688			
	Plinth	4.146			
		5.183			
	Legs	5.129			
	6.411				
	Caster	3.805			
		4.756			
DRIFT 1 x 6264 (H: 35,4 x B: 35,4 cm) djup 30 cm inkl. lackerade handtag. DRIFT kan väljas med upphängning, sockel, ben eller hjul.					
 DRIFT	Wall	5.145			
		6.431			
	Plinth	5.540			
		6.925			
	Legs	6.524			
	8.154				
	Caster	5.198			
		6.497			
FIGURE 1 x SP824R (H: 138 x B: 46,8 cm). FIGURE finns bara med upphängning.					
 FIGURE	Wall	3.505			
		4.381			
HIDE 1 x 4229 (H: 46,8 x B: 69,6 cm), djup 20 cm. HIDE finns bara med upphängning.					
 HIDE	Wall	4.391			
		5.488			








Montana Selection

Model				Model			
KEEP 1 x 1125 (H: 69,6 x B: 69,6 cm) djup 46,8 cm inkl. lackerade handtag. 1 x 8112 (H: 12,6 x B: 69,6 cm) djup 30 cm inkl. 1 x låda 62, inkl. lackerade handtag. KEEP finns med upphängning, sockel eller ben.							
 KEEP	Wall	18.363					
		22.954					
	Plinth	18.541					
	Legs	23.176					
		19.633					
		24.541					
LINE 1 x 6112 (H: 35,4 x B: 69,6 cm) djup 30 cm. 1 x 6118 (H: 35,4 x B: 69,6 cm) djup 30 cm, inkl. lackerat handtag. LINE finns med upphängning eller sockel.							
 LINE	Wall	7.051					
		8.814					
	Plinth	8.110					
		10.137					
LOOK 1 x SP812R (H: 69,6 x B: 46,8 cm). LOOK finns bara med upphängning.							
 LOOK	Wall	2.418					
		3.022					
LOOM 2 x 1141 (H: 69,6 x B: 46,8 cm) djup 30 cm inkl. 1 x hyllplan 12X, 1 x hyllplan 5X og 1 x hyllplan 3X. 1 x 1141 (H: 69,6 x B: 46,8 cm) djup 30 cm inkl. 1 x hyllplan 8X, 2 x hyllplan 6X og 1 x hyllplan 5X. LOOM finns med upphängning eller sockel.							
 LOOM	Wall	11.677					
		14.596					
	Plinth	12.081					
		15.101					
MAKEUP 1 x 8113 (H: 12,6 x B: 69,6 cm), djup 30 cm. MAKEUP finns bara med upphängning. Upphångningsbeslaget till MAKEUP är i stål.							
 MAKEUP	Wall	5.069					
		6.336					








Montana Selection

Model			Model		
OCTAVE II 1 x V118 (H: 24 x B: 138 cm) djup 38 cm med lackerade handtag. OCTAVE II finns med upphängning, sockel eller ben. Om du väljer upphängning förses den automatiskt med stödsargen SS10 i botten.					
 OCTAVE2	Wall	14.948 18.685			
	Plinth	15.669 19.586			
	Legs	16.694 20.868			
OCTAVE III 1 x S113 (H: 35,4 x B: 138 cm) djup 38 cm inkl. lackerade greb. OCTAVE III finns med upphängning, sockel, hjul eller ben.					
 OCTAVE3	Wall	15.304 19.129			
	Plinth	16.024 20.030			
	Legs	17.050 21.312			
	Caster	14.952 18.690			
PAIR 1 x 1118 (H: 69,6 x B: 69,6 cm) djup 38 cm, inkl. lackerade handtag. 1 x 1112 (H: 69,6 x B: 69,6 cm) djup 38 cm. PAIR finns med upphängning, sockel eller ben.					
 PAIR	Wall	12.632 15.790			
	Plinth	13.898 17.372			
	Legs	16.290 20.362			
PERFUME 1 x 6163G i vattenresistent MDF (H: 35,4 x B: 35,4 cm), djup 20 cm, med lucka i klarglas, hyllplan i klarglas och lackad handtag. Inkl. dubbelt bakstycke och spegelbaksida i spegelglas. PERFUME finns bara med upphängning.					
 PERFUME	Wall	3.980 4.974			
PLAY 1 x podiumbas, höjd 30 cm inkl. CR70-hjul. B: 35,4 cm x D: 35,4 cm x H: 36,8 cm inkl. hjul. PLAY har inget handtag och finns bara med hjul.					
 PLAY					
	Caster	2.393 2.992			








Montana Selection

Model		Model	
PREPPY 1 x 82BU bricka i vattenbeständig MDF, D: 30 cm. 1 x PO1216 Förvaringsmodul i vattenbeständig MDF, D: 30 cm med CR70 hjul. PREPPY kan endast väljas med hjul.			
			
PREPPY	Caster	4.416	5.521
READ 6 x 1212 (H: 69,6 x B: 69,6 cm) och 6 x hyllplan 6X djup 30 cm. READ finns med upphängning eller sockel. Väljs READ med upphängning sätts alla hyllor/skijeväggar fast.			
	Wall	26.457	33.071
	Plinth	26.398	32.998
READ			
REST 2 x 6112 (H: 35,4 x B: 69,6 cm) djup 38 cm. 1 x 6223 (H: 35,4 x B: 69,6 cm) djup 38 cm inkl. lackade handtag. REST finns med upphängning eller sockel.			
	Wall	15.028	18.785
	Plinth	16.926	21.158
REST			
RIPPLE 1 x OS1225G lagringsmodul i vattenbeständig MDF, (B: 35,4 x H: 46,8 cm) i D: 30 cm. Levereras med glasdörr i räfflat glas och invändig glashylla i vanligt glas. RIPPLE kan endast väljas med upphängningsskenor.			
	Wall	4.149	5.186
RIPPLE			
RUNNER 1 x 4161 (H: 46,8 x B: 35,4 cm), djup 38 cm inkl. 1 x hylla 6N, 1 x låda 62 med lackerat bygelhandtag och 1 x skåpdörr 66 med lackerat handtag. 1 x LT3861 (H: 20 x B: 35,4 cm), djup 38 cm. RUNNER finns endast med hjul.			
			
RUNNER	Caster	7.188	8.986




Montana Selection

Model			Model		
SAVE 1 x 4120 (H: 46,8 x B: 69,6 cm) djup 38 cm med 2 x hyllor 6X och lackerade handtag. 1 x 4112 (H: 46,8 x B: 69,6 cm) djup 38 cm med 2 x hyllor 6X och en lucka 68 med lackerat handtag. 1 x TOP139 toppskiva 38 x 139,4 cm. SAVE finns med upphängning, sockel eller ben.					
 SAVE	Wall	14.499			
		18.124			
	Plinth	15.765			
	Legs	19.706			
		18.157			
		22.696			
SHELFIE 1 x SPB1208K spegel med ram (B: 46,8 x H: 69,6 x D: 9,9 cm). SHELFIE kan endast väljas med upphängningskenor och kan monteras både vertikalt och horisontellt.					
 SHELFIE	Wall	3.114			
		3.892			
SHOW 1 x 1112 (H: 69,6 x B: 69,6 cm) djup 30 cm. SHOW kan väljas med upphängning, sockel eller ben.					
 SHOW	Wall	4.410			
		5.512			
	Plinth	4.939			
	Legs	6.174			
		6.239			
		7.798			
STUDIO 1x 2119 (H: 58,2 x B: 69,6 cm), djup 30 cm inkl. 2 x fack 41 och 1 x barklaff 812 med lackerat G7-bygelhandtag. Modulen har magnetiskt bakstycke och levereras med fem lackerade magneter. STUDIO finns endast med upphängningsbestag. STUDIO har en magnetisk ryggsida inuti och levereras med fem magneter lackerade i samma färg som modulen.					
 STUDIO	Wall	10.951			
		13.689			
UNLOCK 1 x SS1214 (H: 35,4 x B: 35,4 cm), djup 20 cm, med 6X-hyllplan, lackat handtag på fronten, inkl. 5 lackade G7-handtag på baksidan för upphängning av nycklar. Greppens färg matchar baksidans färg. Nyckeln på fronten lackeras i samma färg som luckan. UNLOCK finns bara med upphängning.					
 UNLOCK	Wall	4.202			
		5.253			



Montana Selection

Model		Model	
<p>WORKSHOP 1 x 7161 (H: 24 x W: 35,4 cm), djup 46 cm inkl. 2 x fack 61 och 1 x fack 62. 1 x 4161 (H: 46,8 x B: 35,4 cm), djup 46 cm inkl. 1 x skåpdörr 68 med lackerat bygelhandtag. 1 x lackerad 16 mm toppskiva i längd *24 (1407 mm). WORKSHOP finns endast med upphängningsbeslag. Glidskydd används mellan toppskivan och modulerna.</p>			
 WORKSHOP	Wall	12.811 16.014	

Montana Kids

Design: Peter J. Lassen / Jørgen Rasmussen

Montana Kids är nyheter för barnrummet som består av en Kevi Kids snurrstol, ett Monterey Kids skrivbord och en Mini Play låda på hjul. Skapa ett lekfullt barnrum med möbler som dina barnbarn kan ärlva.





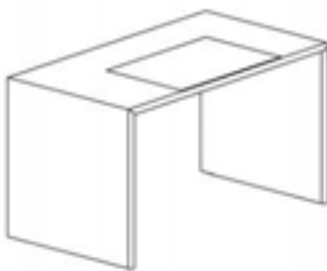
Kevi Kids snurrstol

Kevi Kids snurrstol med höjdjustering är en mindre version av den ursprungliga Kevi snurrstolen från 1958. Stolen finns med sits och rygg i formgjuten återvunnen polypropen i 4 färger: Rhubarb, Flint, Parsley och Amber. Ramen är pulverlackerad aluminium i samma färg som sits och rygg. Kevi Kids mått B:49cm x H:58-71cm SH:31,5-41,5cm x D:46cm Fotkors i Aluminium Diameter 50cm. Stolen passar barn i åldern 3-12 år.



Mini Play låda

Mini Play lådan på hjul är gjord av 8 mm MDF och finns i samma 10 färger som Montana Mini: 04 Anthracite, 09 Nordic, 1010 New White, 135 Monarch, 137 Mushroom, 142 Amber, 150 Vanilla, 151 Rhubarb, 159 Camomile och 161 Mist. Mini Play lådan mäter B:35 cm x H:31,2 cm x D:35 cm.






Monterey Kids bord

Monterey Kids bordet är tillverkat av 30 mm MDF – välj mellan alla Montanas 40 lackfärger. Bordet mäter B:100 cm x H:57 cm x D:60 cm. bordet levereras inklusive ett skyddande skrivblock som mäter 55,7 x 37 cm i färgen Flint.



Montana Kids

Model	Djup		Model	Djup	
Montana Mini Play Minimodul med svarta CR70 hjul, B: 35 cm x H: 31,2 x D:35 cm i 8 mm MDF.					
31,2		2.094			
		2.617			
MP1001					
Monterey Junior Monterey i B: 100 cm x H: 57 cm x D: 60 cm. Levereras med skrivblock i färgen FLINT.					
		6.368			
		7.959			
x6010057					
KEVI Junior Kevi Kids mäter B: 49cm x H: 58-71 cm x H: 31,5-41,5 cm x D: 46 cm. Fotkors i aluminium Ø50cm.					
		2.882			
		3.602			
E2533J					


Montana Wardrobe

Montana Wardrobe

Design: Peter J. Lassen

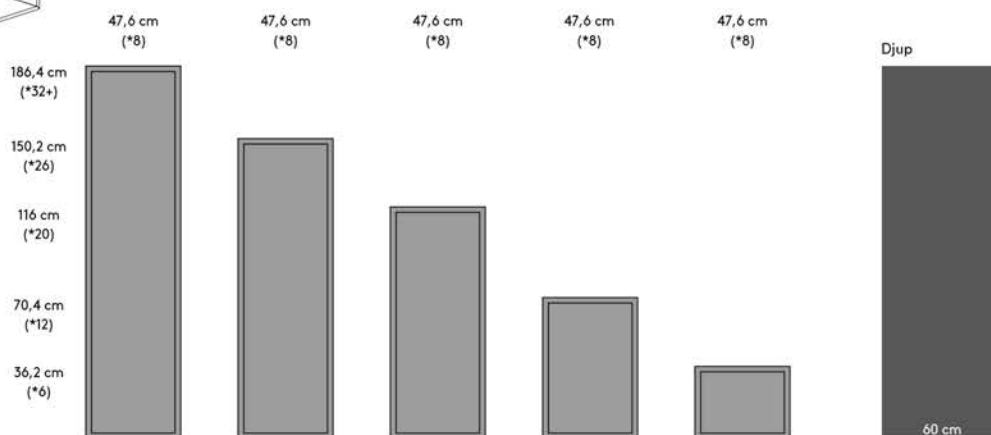
Montana Wardrobe är ett flexibelt garderobssystem som ger dig möjlighet att uttrycka din personliga stil - inte bara genom inredningen bakom luckor och i lådor, utan även på själva garderoben. Montana Wardrobe tillverkas i lackerad MDF med skivtjockleken 16 mm, i Montanas 40 lackfärger som du hittar på färgkortet främst i prislistan.





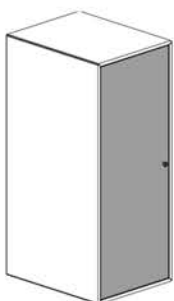
5 Grundmoduler

Wardrobe består av 5 grundmoduler med 60 cm djup. Om du vill designa dina personligt inredda garderober, finns många och praktiska komponenter som komplement till grundmodulerna.



Invändiga mått

Dybde	Indvendige mål i åbne reoler	Indvendige mål bag låge
60 cm	58,2 cm	55,27 cm



Montana Wardrobe moduler

På följande sidor visas exempel på inredda Montana Wardrobe moduler, som kan kombineras till sammansatta lösningar. Välj mellan moduler med luckor, lådor eller hyllor. Montana Wardrobe modulerna kan även anpassas efter dina egna önskningar och behov genom tillval av ytterligare komponenter.

Placering

Montana Wardrobe modulerna levereras ihopsatta, färdiga att ställa på sockel, ben, basplatta med hjul, eller försedda med upphängningsbeslag för upphängning på vägg. För upphängda Wardrobe-moduler rekommenderas att den medföljande stödvinkeln monteras på modulernas undersida.



Socklar



Ben



Basplatta med hjul



Upphängning

* Stjärnsystem och mått

Med stjärnsystemet kan man enkelt hitta moduler och komponenter som passar ihop storleksmässigt. I tabellen på prislisans omslag visas stjärnmått och motsvarande mått i cm.



Montana Wardrobe moduler

	47,6 cm (*8)	47,6 cm (*8)	47,6 cm (*8)	47,6 cm (*8)	47,6 cm (*8)	47,6 cm (*8)
186,4 cm (*32+)	 DO11	 DO12	 DO13	 DO14	 DO15	 DO18
150,2 cm (*26)	 GO11	 GO12	 GO13	 GO14	 GO21	 GO22
116 cm (*20)	 JO11	 JO12	 JO13	 JO17		
70,4 cm (*12)	 PO11		 PO13	 PO16	 PO17	 PO18
36,2 cm (*6)	 SO11		 SO12		 SO14	 SO15

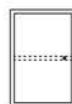
Symboler ▶



Grundmoduler




Luckor



Hyllor bakom lucka



















Klädstänger bakom lucka



Lådor












Wardrobe moduler

Model	Djup	Lack	Model	Djup	Lack
Wardrobe 186,4 cm x 47,6 cm (*32+ x *8) Invändiga mått: 183,2 cm x 44,4 cm. Pristillägg för färgat handtag. NB! *32+ är något större än *32 (184,4 cm), och betyder att modulen kan kombineras med 2 angränsande moduler ovanpå varandra t ex *12 och *20 eller *26 och *6.					
*32+  DO11	60	6.076 7.595	*32+  DO12	60	8.429 10.536
*32+  DO13	60	9.642 12.052	*32+  DO14	60	9.601 12.001
*32+  DO15	60	8.819 11.024	*32+  DO18	60	12.838 16.048
Wardrobe 150,2 cm x 47,6 cm (*26 x *8) Invändiga mått: 147,0 cm x 44,4 cm. Pristillägg för färgat handtag.					
*26  GO11	60	5.661 7.076	*26  GO12	60	7.887 9.859
*26  GO13	60	8.319 10.398	*26  GO14	60	8.278 10.347
*26  GO21	60	10.329 12.912	*26  GO22	60	11.191 13.989
Wardrobe 116,0 cm x 47,6 cm (*20 x *8) Invändiga mått: 112,8 cm x 44,4 cm. Pristillägg för färgat handtag.					
*20  JO11	60	4.408 5.510	*20  JO12	60	6.216 7.769
*20  JO13	60	6.647 8.309	*20  JO17	60	13.058 16.322




Wardrobe moduler

Model	Djup	Lack	Model	Djup	Lack
Wardrobe 70,4 cm x 47,6 cm (*12 x *8) Invändiga mått: 67,2 cm x 44,4 cm. Pristillägg för färgat handtag.					
*8  PO11	60	3.031 3.789	*8  PO13	60	4.400 5.500
*12			*12		
*8  PO16	60	7.891 9.864	*8  PO17	60	8.221 10.276
*12			*12		
*8  PO18	60	9.614 12.018			
*12					
Wardrobe 36,2 cm x 47,6 cm (*6 x *8) Invändiga mått: 33,0 cm x 44,4 cm. Pristillägg för färgat handtag.					
*8  SO11	60	2.552 3.190	*8  SO12	60	3.415 4.269
*6			*6		
*8  SO14	60	4.982 6.228	*8  SO15	60	5.844 7.305
*6			*6		

Montana Wardrobe komponenter


Design: Peter J. Lassen

En mängd av komponenter gör det möjligt för dig att designa din personliga Montana Wardrobe. Använd grundmodulerna som utgångspunkt och bygg upp en garderob från grunden eller ge din färdigsammansatta modul ytterligare funktionalitet med en passande komponent.








Hylla

Model	Djup	Lack	Model	Djup	Lack
Hylla Hyllan är framställda av 12 mm lackerad MDF-skiva. Vänligen ange vid beställning om hyllan ska användas som öppen hylla eller bakom en lucka.					
*8	60	391 488			
					
H8					

Klädstänger

Model			Model		
Klädstänger Ø25 mm i borstat rostfritt stål, inkl. 2 upphängningsbeslag. BS16U monteras utvändigt mellan moduler. L: 95,2 cm BS8U monteras utvändigt mellan moduler. L: 47,6 cm BS8 monteras invändigt i modul. L: 44,4 cm					
*16		836 1.045	*8		741 926
					
BS16U			BS8U		
*8		741 926			
					
BS8					



Montana Wardrobe komponenter

Luckor

Model	Lack	Model	Lack
<p>Luckor B: 47,6 cm (*8) Luckor: 16 mm lackerad MDF-skiva. Pristillägg för färgat handtag. Greppet placeras på motsatt sida av gångjärnet. 832L och 826L är extra höga luckor, som endast passar till DO-modulerna (*32+). -GREB: tillägg för front utan förborring för handtag. Tilläggspris per front. Speciellplacering av handtag erbjudas inte.</p>			
*8 *32+ 832L	1.612 2.015	*8 *26+ 826L	1.558 1.947
*8 *26 826	1.486 1.857	*8 *20 820	1.066 1.333
*8 *12 812	978 1.223	*8 *6 86	863 1.079
 -GREB	328 410		

Lådor

Model	Djup	Lack	Model	Djup	Lack
<p>Lådor i höjderna *2, *3, *4 och *6 Lådfronter: 12 mm lackerad MDF-skiva med vitpigmenterad lådkant. Botten: 4 mm vit MDF-skiva. Botten är vitlackerad. Lådmedar: lätttrullande utdrag i metall med mjukstängning och 100 % utdrag. 86SK-lådan har lådkant i full höjd. Pristillägg för färgat handtag.</p>					
*8 *6 86SK	60	2.430 3.038	*8 *4 84	60	1.730 2.162
*8 *3 83	60	1.646 2.057	*8 *2 82	60	1.548 1.935



Lådor

Model		Lack	Model		Lack
Låindelning					
Indelning i vitt, lackerat trä.					
DELA: 10 fack.					
 DELA		966			
		1.208			




Monteringskomponenter

Model	Djup	Lack	Model	Djup	Lack
Socklar					
En sockel är försedd med 4 st. ställskruvar, så att den kan ställas vågrätt innan modulerna placeras ovanpå. Ändarna på socklarna har förborrade hål invändigt i sockeln så att hålet enkelt kan borras helt igenom sockeln när de ska kopplas ihop på rad och stabiliseras i sidled.					
803: H: 3 cm					
807: H: 7 cm					
SOK8: Sockel i specialhöjd 7–46,8 cm. Vid beställning anges önskad höjd. Det effektiva sockeldjupet är 56 cm.					
*8	60	908 1.135	*8	60	908 1.135
 803			 807		
*8	60	2.559 3.199			
 SOK8					
Ben					
H: 12,6 cm. Mattfärgromad zink, mässing eller lackad i Parsley, Rosehip, Flint, Mushroom, Snow eller Black. Benen är försedda med diskreta möbellassar. Höjden kan justeras upp till 20 mm. Pris för set med 4 ben. Wardrobe-moduler bör staplas upp till max *32 på ben.					
		1.938 2.422			
 MB126					
Grundskiva med hjul - 22 mm					
L: 95,2 cm (*16: *8 + *8) D: 60 cm.					
Montana Wardrobe-modulerna skruvas fast i basplattan och ska alltid förbindas parvis. Prisen inkluderar 6 stk. SR-hjul. H: 10,5 cm i grå gummi.					
		2.862 3.577			
 GBAS16					





Montana Wardrobe komponenter

Monteringskomponenter



Model		Lack	Model		Lack
Upphångningsbeslag OP12 - tjocklek 12 mm. Upphångningsbeslaget OP12 är horisontellt justerbart tack vare ett vridbart beslag i upphångningslisten. Till upphångningsbeslag levereras dessutom avståndspluggar med skruvar, som möjliggör justering invid vägg. Distansstyckena på Montana Wardrobe moduler justeras genom två hål i bakstycket längst ned på modulen. Upphångningsbeslag OP8W rekommenderas till vägghängda Wardrobe-moduler.					
		559 699			
OP12					
Stödkit för vägghängda moduler Aluminiumvinkel som medföljer vägghängda Wardrobe-moduler. Kittet innehåller stödvinkel B: 42 cm, pluggar och skruvar. Rekommenderas som separat försäljning vid eftermontering av upphångningsbeslag till Wardrobe-moduler.					
		213 266			
OP8W					
Utjämningsplatta Utjämningsplatta i 20 mm MDF. Plattan placeras i sockeln vid kombinationer som t ex *6 + *20 bredvid *26 eller 2 X*6 bredvid *12.					
	*8 60	593 741			
UPH8					

Handtag

Model			Model		
Handtag Montana-handtag med skiva i klar, slipad akryl. L: 16 mm. Ø12 mm. Levereras som standard med handtag i aluminium. Handtag finns i alla lackfärger som tillval. 20G7: Pris vid köp av 20 st. G7-handtag.					
	Alu Lacquer	106 132 144 180		Alu Lacquer	1.685 2.106 2.297 2.871
G7			20G7		



Montana Wardrobe spegel

Model		Lack	Model		Lack
Spegel H: 186,4 cm (*32+) SG3216: B: 93,2 cm (*16) SG3208: B: 46,8 cm (*8)					
		5.231			3.591
		6.538			4.489
*32			*32		
	SG3216			SG3208	

Montana Office

Montana System

CO16

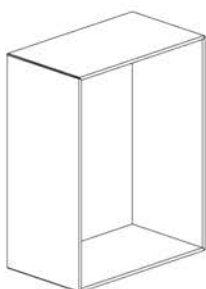
Montana System CO16

Design: Peter J. Lassen

Montana CO16 är ett inredningssystem som lever upp till kraven på flexibel inredning på det moderna kontoret. Modulerna kan användas för personlig förvaring intill arbetsplatsen eller fungera som rumsavdelare i en dynamisk kontorsmiljö. Montana CO16 tillverkas i lackerad MDF i skivtjockleken 16 mm i Montanas 40 lackfärger som du hittar på färgkartan främst i prislistan.




GRUND- OCH HYLLMODULER
LIVING THINGS - VÄXTLÅDA
CO16-KOMPONENTER



11 grundmoduler

Montana System CO16 består av 11 grundmoduler som finns i 2 djup. Moduler i B *21 och H *6 kommer dock endast i B 38,8 cm. Om du vill utforma modulerna efter eget tycke och smak finns det en mängd olika CO16-komponenter som du kan välja till.



Hyllmoduler

På följande sidor presenteras exempel på iordningsställda hyllmoduler som kan kombineras i olika konfigurationer. Hyllmodulerna kan alltså anpassas efter dina individuella önskemål och behov och du kan dessutom välja till ytterligare komponenter.

Placering

Hyllmodulerna levereras monterade och färdiga för placering på sockel, ben, hjul, basplatta med hjul, eller försedda med upphängningsbeslag för montering på vägg.



Socklar



Upphängning



Ben



Hjul



Basplatta med hjul

* Stjärnsystem och mått

Med Montanas stjärnsystem kan du enkelt hitta moduler och komponenter som passar ihop storleksmässigt. I tabellen på prislisans omslag visas stjärnmått och motsvarande mått i cm.



Grund- och hyllmoduler

	125,7 cm (*21)	125,7 cm (*21)	81,8 cm (*14)	81,8 cm (*14)	81,8 cm (*14)	81,8 cm (*14)
104,6 cm (*18)						
	KH11	KH12	KN11	KN12	KN13	KN1221
104,6 cm (*18)						
	KH1210	KH1215/KH2211	KN1213	KN1211	KN1115	KN1212/KN2212
104,6 cm (*18)						
			KN1219	KN1216	KN1218/KN2218	KN1217/KN2217
	D: 36,8 cm					
87,5 cm (*15)						
70,4 cm (*12)						
	PH11	PH12	PN11	PN12	PN115	
70,4 cm (*12)						
			PN1214	PN1211		
					PN1214 och PN1219: bara D: 36 cm	D: 36,8 cm D: 47,6 cm
55,3 cm (*9)						
36,2 cm (*6)						
	SH11	SH12	SN11	SN12	SN115	SN1211
						D: 36,8 cm


Symboler ►



Grundmoduler



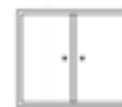
Hyllor



Fasta hyllor







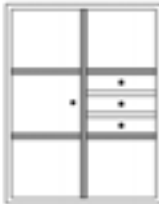

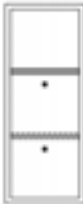



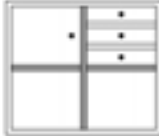









Gömda, fasta hyllor



Luckor



81,8 cm (*14)	81,8 cm (*14)	41,9 cm (*7)	41,9 cm (*7)	41,9 cm (*7)
 KN1220	 KN1214	 KR11	 KR12	 KR1211
 KN1222/KN2222	 KN1215/KN2215	 KR1212	 KR1210/KR2210	
KN1214 och KN1219: bara D: 38 cm D: 38,8 cm D: 47,6 cm		KR1212: bara D: 38 cm D: 38,8 cm D: 47,6 cm		
		 MR11	 MR12	D: 47,6 cm
 PN1215/PN2215	 PN1213/PN2213	 PR11	 PR12	
 PN1212/PN2212	D: 38,8 cm D: 47,6 cm	D: 38,8 cm D: 47,6 cm		
		 QR11	 QR12	D: 38,8 cm D: 47,6 cm
 SN1210/SN2210	D: 38,8 cm	 SR11	D: 38,8 cm	

Modulerna KH1211, KN1212, KN1215, KN1217, KN1218, KN1222, KR1210, PN1212, PN1213, PN1215 och SN1210 är försedda med X-lådor inkl. utdragsspärr.

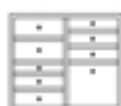
Modulerna KH2211, KN2212, KN2215, KN2217, KN2218, KN2222, KR2210, PN2212, PN2213, PN2215 och SN2210 är försedda med PR-lådor utan utdragsspärr.



Skjutluckor



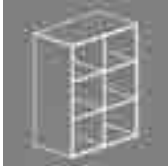
Tidskriftshyllor



Lådor



Backer



Grund- och hyllmoduler




Hyllmoduler med hjul

Hjul kan monteras under alla CO16-hyllmoduler. Nedan visas exempel på mobila arkiv där modulen har försetts med 4 st CR-hjul (alla med broms). Moduler i bredden 121,7 cm (*21) har ett extra hjul mitt på, och moduler i bredden 81,8 cm (*14) har en stödsarg. Modulerna finns i djupet 38,8 cm i alla lackfärger.

Modulerna KN1202, KN1204, KN1209, PN1203 och PN1204 är försedda med X-lådor inkl. utdragsspärr.

Modulerna KN2202, KN2204, KN2209, PN2203 och PN2204 är försedda med PR-lådor utan utdragsspärr.





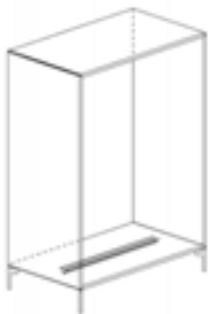
Bra att veta

Nedan finns en del information som kan vara bra att ha i åtanke när man väljer ut delarna till Montana System CO16.



Hyllmoduler med skjutluckor

Luckorna kan skjutas ihop på vänster och höger sida av modulen, och har rektangulära handtag. Modulerna har en skiljevägg mitt bak på skjutluckorna. Det går att sätta in backar och lådor bakom skjutluckorna. Lådor bakom skjutdörrar måste avslutas med ett hyllplan över och under lådan. Var noga med att lådor och backar inte kan placeras *1 ovanifrån pga. aluminiumskenan för upphängning av skjutdörrar.



Stödsarg

Stödsargen SSCO16 ska väljas till under hyllmoduler med B: 81,8 cm (*14) med hjul eller ben. Stödsargen SS100 ska väljas till under hyllmoduler med B: 121,7 cm (*21) med ben. Moduler i H: *18 x B: *21 kan inte monteras med ben.




















Invändigt djup

Vid val av hyllmoduler kan det vara praktiskt att känna till det invändiga djupet i öppna moduler och djupet bakom luckor. I tabellen nedan anges de invändiga måtten för de två moduldjupen i Montana System CO16. Invändiga höjd- och breddmått anges vid modulerna i prisöversikterna. I alla moduler medföljer ett invändigt plastunderlag som skyddar botten/hyllplanet.

Moduldjup	Invändiga mått i öppna hyllor	Invändiga mått bakom luckor	Invändiga mått bakom skjutluckor
38,8 cm	37,3 cm	34,3 cm	33,0 cm
47,6 cm	46,1 cm	43,1 cm	41,8 cm




















Grund- och hyllmoduler

Model	Djup	Lack	Model	Djup	Lack
Hyllmodul 104,6 cm x 121,7 cm (*18 x *21) Invändiga mått: 101,4 cm x 118,5 cm Pristillägg för färgat handtag. Moduler i B: *21 x H: *18 får inte staplas och kommer inte med en upphängningsanordning. Lådmodul som börjar med KH12 är monterad med X-lådor med utdragsspärr. Lådmodul som börjar med KH22 är monterad med PR-lådor utan utdragsspärr.					
*18  KH11	38	6.521	*18  KH12	38	10.825
		8.151			13.531
*18  KH1210	38	13.564	*18  KH1211	38	19.564
		16.955			24.455
*18  KH2211	38	15.880			
		19.850			
Hyllmodul 104,6 cm x 81,8 cm (*18 x *14) Invändiga mått: 101,4 cm x 78,6 cm. Pristillägg för färgat handtag. Lådmoduler som börjar med KN12 är monterade med X-lådor med utdragsspärr. Lådmoduler som börjar med KN22 är monterade med PR-lådor utan utdragsspärr.					
*18  KN11	38	4.810	*18  KN12	38	7.431
		6.012			9.289
*18  KN1211	38	10.321	*18  KN1212	38	14.717
		12.902			18.397
*18  KN2212	46	11.243	*18  KN1213	46	15.833
		14.053			19.791
*18  KN2215	38	11.929	*18  KN1214	38	9.258
		14.911			11.572
*18  KN1217	46	12.895	*18  KN1215	46	10.179
		16.119			12.724
*18  KN1214	38	13.195	*18  KN1216	38	13.625
		16.494			17.031
*18  KN2215	46	11.529	*18  KN1217	46	9.024
		14.411			11.280
*18 KN1217	38	12.527	*18 KN2217	38	9.945
		15.659			12.432
*18 KN1217	46	13.257	*18 KN2217	46	10.802
		16.572			13.502
*18 KN1217	38	14.499	*18 KN2217	38	11.859
		18.124			14.823




Grund- och hyllmoduler

Model	Djup	Lack	Model	Djup	Lack
*14  KN1218	38	11.141	*14  KN2218	38	9.913
		13.926			12.391
	46	12.222		46	10.902
		15.278			13.628
*14  KN1219	38	12.259	*14  KN1220	38	10.248
		15.324			12.810
				46	11.796
					14.745
*14  KN1221	38	7.358	*14  KN1222	38	13.875
		9.198			17.343
	46	8.287		46	14.993
		10.359			18.741
*14  KN2222	38	12.396	*14  KN13	38	6.979
		15.495			8.724
	46	13.468		46	7.814
		16.835			9.767
*14  KN11S	38	11.000			
		13.750			
	46	11.921			
		14.901			
Hyllmodul 104,6 cm x 41,9 cm (*18 x *7) Invändiga mått: 101,4 cm x 38,7 cm. Pristillägg för färgat handtag. Lådmodul som börjar med KR12 är monterad med X-lådor med utdragsspärr. Lådmodul som börjar med KR22 är monterad med PR-lådor utan utdragsspärr.					
*7  KR11	38	3.442	*7  KR12	38	4.381
		4.303			5.476
	46	4.172		46	5.320
		5.215			6.650
*7  KR1210	38	9.738	*7  KR2210	38	7.282
		12.172			9.103
	46	10.893		46	8.252
		13.616			10.315
*7  KR1211	38	4.825	*7  KR1212	38	7.263
		6.031			9.079
	46	5.659			
		7.074			
Hyllmodul 87,5 cm x 41,9 cm (*15 x *7) Invändiga mått: 84,3 cm x 38,7 cm					
*7  MR11	46	3.459	*7  MR12	46	4.606
		4.323			5.758














Grund- och hyllmoduler

Model	Djup	Lack	Model	Djup	Lack	
Hyllmodul 70,4 cm x 121,7 cm (*12 x *21) Invändiga mått: 67,2 cm x 118,5 cm. Moduler i B: *21 x H: *12 får inte staplas och kommer inte med en upphängningsanordning.						
*12	*21			38	6.339	8.819
				46	7.924	11.024
Hyllmodul 70,4 cm x 81,8 cm (*12 x *14) Invändiga mått: 67,2 cm x 78,6 cm. Pristillägg för färgat handtag. Lådmoduler som börjar med PN12 är monterade med X-lådor med utdragsspärr. Lådmoduler som börjar med PN22 är monterade med PR-lådor utan utdragsspärr.						
*12	*14			38	3.792	5.267
				46	4.740	6.584
*12	*14			38	7.093	15.981
				46	8.867	19.976
*12	*14			38	4.119	5.935
				46	7.761	9.701
*12	*14			38	11.069	11.461
				46	13.836	14.326
*12	*14			38	11.799	12.259
				46	14.749	15.324
*12	*14			38	9.365	10.095
				46	11.706	12.618
*12	*14			38	11.093	8.637
				46	13.867	10.797
*12	*14			38	12.081	9.441
				46	15.101	11.801
*12	*14			38	8.073	
				46	10.091	
*12	*14			38	8.741	
				46	10.926	
Hyllmodul 70,4 cm x 41,9 cm (*12 x *7) Invändiga mått: 67,2 cm x 38,7 cm						
*12	*7			38	3.122	3.591
				46	3.903	4.489
*12	*7			38	3.423	3.997
				46	4.279	4.996


















Grund- och hyllmoduler

Model	Djup	Lack	Model	Djup	Lack	
Hyllmodul 53,3 cm x 41,9 cm (*9 x *7) Invändiga mått: 50,1 cm x 38,7 cm						
*9	*7		*9	*7		
		38			38	
		46			46	
QR11		QR12				
Hyllmodul 36,2 cm x 121,7 cm (*6 x *21) Invändiga mått: 33,0 cm x 118,5 cm. Modulerna i B: * 21 och H: * 6 kan inte fästas till upphängningsbeslaget.						
*6	*21		*6	*21		
		38			38	
SH11		SH12				
Hyllmodul 36,2 cm x 81,8 cm (*6 x *14) Invändiga mått: 33,0 cm x 78,6 cm. Pristillägg för färgat handtag. Lådmodul som börjar med SN12 är monterad med X-lådor med utdragsspärr. Lådmodul som börjar med SN22 är monterad med PR-lådor utan utdragsspärr.						
*6	*14		*6	*14		
		38			38	
SN11		SN12				
*6	*14		*6	*14		
		38			38	
SN1210		SN2210				
*6	*14		*6	*14		
		38			38	
SN1211		SN11S				
Hyllmodul 36,2 cm x 41,9 cm (*6 x *7) Invändiga mått: 33,0 cm x 38,7 cm.						
*6	*7					
		38				
SR11						











Hyllmoduler med hjul

Model	Djup	Lack	Model	Djup	Lack
Hyllmodul 104,6 cm x 121,7 cm (*18 x *21) Invändiga mått: 101,4 cm x 118,5 cm. + CR hjul: H: 9,2 cm. Moduler i B: *21 x H: *18 får inte staplas.					
 *21 *18 KH1201	38	12.457			
		15.571			
Hyllmodul 104,6 cm x 81,8 cm (*18 x *14) Invändiga mått: 101,4 cm x 78,6 cm. + CR hjul: H: 9,2 cm. Pristillägg för färgat handtag. Lådmoduler som börjar med KN12 är monterade med X-lådor med utdragsspärr. Lådmoduler som börjar med KN22 är monterade med PR-lådor utan utdragsspärr.					
 *14 *18 KN1201	38	9.187	 *14 *18 KN1202	38	16.473
		11.484			20.591
 *14 *18 KN2202	38	13.685	 *14 *18 KN1203	38	11.013
		17.106			13.767
 *14 *18 KN1204	38	15.381	 *14 *18 KN2204	38	13.285
		19.226			16.606
 *14 *18 KN1205	38	8.735	 *14 *18 KN1206	38	12.004
		10.919			15.005
 *14 *18 KN1207	38	14.951	 *14 *18 KN1208	38	10.780
		18.688			13.475
 *14 *18 KN1209	38	15.013	 *14 *18 KN2209	38	12.557
		18.766			15.697
 *14 *18 KN1210	38	14.015	 *14 *18 KN11SW	38	12.755
		17.518			15.944



Hyllmoduler med hjul

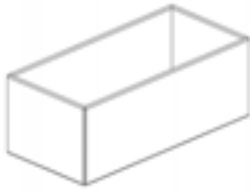
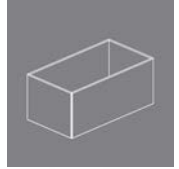
Model	Djup	Lack	Model	Djup	Lack
Hyllmodul 70,4 cm x 81,8 cm (*12 x *14) Indvändiga mått: 67,2 cm x 78,6 cm. + CR hjul: H: 9,2 cm. Pristillägg för färgat handtag. Lådmoduler som börjar med PN12 är monterade med X-lådor med utdragsspärr. Lådmoduler som börjar med PN22 är monterade med PR-lådor utan utdragsspärr.					
*12	*14		*12	*14	
	38	7.023 8.779		38	8.849 11.061
PN1201			PN1202		
*12	*14		*12	*14	
	38	17.736 22.170		38	12.825 16.031
PN1203			PN2203		
*12	*14		*12	*14	
	38	13.217 16.521		38	11.120 13.901
PN1204			PN2204		
*12	*14		*12	*14	
	38	11.850 14.813		38	9.829 12.286
PN1205			PN11SW		

Living Things Växtlåda

Design: Peter J. Lassen

Living Things förvarings- och växtlåda för CO16 finns i en storlek och har ett fack. Växtlådan är gjord av vattenbeständig MDF. Mot en tilläggskostnad kan en plastinsats för växtlådan köpas som skyddar lådan och som samlar upp spillt eller överflödigt vatten. Living Things finns på ben eller kan staplas på andra moduler.





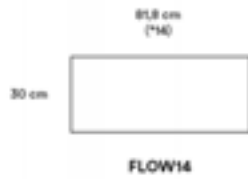
Växtlåda

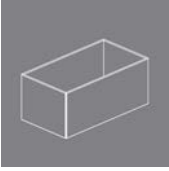
Växtlådan FLOW14 i 16 mm vattentålig MDF utan styrhål. Längd 81,8 cm (*14) D 38,8 cm H 30 cm - finns i alla Montanas lackfärger.

En plastskål FLOB i höjd 3 cm, som säkerställer att vatten inte sipprar in i lådan, kan köpas till. Utan plastskålen är det viktigt att allt vatten som spills i lådan torkas upp och att växterna placeras på fat. Maxbelastning 15 kg.



Växtlådan kan staplas ovanpå andra moduler eller placeras på ben eller hjul.

Växtlådan utvändiga mått är samma som toppen på KN12: B 81,8 x D 388 x H 30 cm.





Living Things CO16

Model	Höjd	Lack	Model	Höjd	Lack
Living Things CO16 B: 81,8 cm (14*) x D: 38,8 cm x H: 30 cm. Invändiga mått: B: 78,6 cm x D: 35,5 cm x H: 28,7 cm. Kan inte monteras med upphängningsbeslag. Modulen är gjord av vattenbeständig MDF och har inga lock. Modulen levereras med ett plastfack i en höjd av 3 cm, vilket ytterligare bidrar till modulens vattenbeständighet. För att modulen ska kunna placeras ovanpå utformningarna tillverkas den med en avsats och levereras med åtta genomskinliga glidskydd Ø8 x 1,5 mm.					
*14	30	2.578 3.222			1.354 1.693
38					
					
FLOW14			FLOB14		

CO16 komponenter











Design: Peter J. Lassen

En stor mängd komponenter gör att du kan sätta ihop en egen personlig variant av Montana System CO16 som passar dig och din verksamhets behov. Använd grundmodulerna som utgångspunkt och bygg en hylla från grunden eller välj en iordningsställd hyllmodul och lägg till ytterligare funktioner med hjälp av lämpliga komponenter.





Hyllor/skiljeväggar

Model	Djup	Lack	Model	Djup	Lack
Hyllor/skiljeväggar X visar att hyllan har tillverkats i 12 mm lackerad MDF-skiva.					
*18  18X	38	744 929	*14  14X	38	695 868
	46	890 1.113		46	832 1.040
*12  12X	38	536 670	*7  7X	38	469 587
	46	668 834		46	574 717
*6  6X	38	366 458			
	46	448 560			
Skyddsunderlag i plast till hyllor Som skydd mot slitage från pärmar. Skyddsplasten är genomskinlig och läggs löst på hyllan. Kan anpassas till hyllor i öppna moduler och hyllor bakom luckor.					
*14  PLAS14	38	161 202	*12  PLAS12	38	77 97
				46	96 120
*8  PLAST8	38	62 78	*7  PLAST7	38	62 78
	46	66 83		46	66 83
Tidskriftshylla Snedställd hylla för tidskrifter och broschyrer. Finns i alla lackfärger. Hyllan monteras överst på två tappar. Den vilar på botten eller ett fast hyllplan längst ned. D: 38: Hyllan är 39,8 cm djup. Min. frihöjd: 27,3 cm (*5)					
*6  7T	38	961 1.201			



CO16 komponenter

Backar








Model	Djup	Lack	Model	Djup	Lack
Backar Back: 12 mm lackerad MDF. Botten: 3,2 mm MDF. Monteras på backlister i antingen svart eller vit plast som sätts fast i monteringshålen. Backar kan tas ut helt ur modulen. Invändiga mått: B: 36,1 cm, H: 3,1 cm, D: 32,9 cm (38,8).					
*1	38	805 1.006			
71					
Backa till hyllmoduler med skjutluckor Backar: 12 mm lackerad MDF. Botten: 5,5 mm MDF. Monteras på backlister i antingen svart eller vit plast som sätts fast i monteringshålen. Backar kan tas ut helt ur modulen. Invändiga mått: B: 36,1 cm, H: 2,9 cm, D: 24,9 cm (38,8).					
*1	38	805 1.006			
71S					

Lådor

Model	Djup	Lack	Model	Djup	Lack
Lådor CO16 Invändiga mått: 71X: H: *1. Pennfack H: 1,9 cm 72X: H: *2. B: 33,1 cm x H: 6,6 cm x D: (38,8) 30,1 cm, (47,6) 38,9 cm 73X: H: *3. B: 33,1 cm x H: 12,3 cm x D: (38,8) 30,1 cm, (47,6) 38,9 cm 4-sidig lådkant i vitpigmenterat bokträ. Lådan går att dra ut till 100% och är försedd med självindrag och mjukstängning. Inkl. utdragsspärr. Merkostnad för färgade handtag. CO16 med lådor kan monteras med centrallås L3.					
*1	38	1.883 2.354	*2	38	1.799 2.249
71X	46	1.967 2.459	72X	46	1.843 2.303
*3	38	1.965 2.456			
73X	46	2.034 2.542			
Arkivlådor CO16 Lådor finns i alla lackfärger. Lådan är inkl. lister för hängmappar. Invändigt mått: 76X: H: *6 B: 33,1 cm x H: 27,5 cm x D: (38,8) 30,1 cm, (47,6) 38,9 cm. 4-sidig lådkant i vitpigmenterat bokträ. Lådan går att dra ut till 100% och är försedd med självindrag och mjukstängning. Inkl. utdragsspärr. CO16 med lådor kan monteras med centrallås L3. Pristillägg för färgat handtag.					
*6	38	2.913 3.641			
76X	46	3.073 3.841			






Lådor


Model	Djup	Lack	Model	Djup	Lack
Lådor projekt Invändiga mått: 71PR: H: *1. Pennfack H: 1,9 cm 72PR: H: *2. B: 35,4 cm x H: 7,6 cm x D: (38,8) 31,3 cm, (47,6) 40,1 cm 73PR: H: *3. B: 35,4 cm x H: 13,3 cm x D: (38,8) 31,3 cm, (47,6) 40,1 cm 3-sidig lådkant i vitpigmenterat bokträ. Lådan går att dra ut till 100% och är försedd med självindrag och mjukstängning.					
*1 			*2 		
	38	1.883		38	1.100
	46	2.354		46	1.375
		1.967			1.126
		2.459			1.408
*3 					
	38	1.184			
	46	1.481			
		1.225			
		1.532			
Arkivlådor projekt Invändigt mått: 76PR: H: *6. B: 32,5 cm x H: 28,6 cm x D: (38,8) 31,3 cm, (47,6) 40,1 cm. 3-sidig lådkant i vitpigmenterat bokträ. Lådan går att dra ut till 100% och är försedd med självindrag och mjukstängning. Projektlådor kan monteras med lås L1. Pristillägg för färgat handtag.					
*6 					
	38	1.685			
		2.106			
	46	1.753			
		2.191			
Lådor till hyllmoduler med skjutluckor Invändiga mått: 72BSD: H: *2. B: 35,4 cm x H: 7,6 cm x D: (38,8) 31,3 cm, (47,6) 40,1 cm 73BSD: H: *3. B: 35,4 cm x H: 13,3 cm x D: (38,8) 31,3 cm, (47,6) 40,1 cm Lådkant i vitpigmenterat bokträ. Lådan går att dra ut till 100%. Lådor för enheter med skjutdörrar kan inte monteras med lås. Lådan är utan handtag.					
*2 			*3 		
	38	1.100		38	1.184
		1.375			1.481
	46	1.126		46	1.225
		1.408			1.532
Arkivlådor til hyllmoduler med skjutluckor Invändigt mått: 76BSD: H: *6. B: 32,5 cm x H: 28,6 cm x D: (38,8) 31,3 cm, (47,6) 40,1 cm. Lådkant i vitpigmenterat bokträ. Lådan går att dra ut till 100%. Lådor för enheter med skjutdörrar kan inte monteras med lås. Lådan är utan handtag. Lådor bakom skjutdörrar, kan inte monteras i *1 uppifrån på grund av spår för skjutdörrar					
*6 					
	38	1.685			
		2.106			
	46	1.753			
		2.191			





Luckor

Model	Lack	Model	Lack
Luckor 16 mm MDF lackerad med vattenbaserat lack. Pristillägg för färgat handtag. 76: H: *6 x B: *7 712L: H: *12 x B: *7 718L: H: *18 x B: *7			
*6  76	796 996	*12  712L	913 1.141
*18  718L	1.445 1.806		

Avfallsinsats













Model	Lack	Model	Lack
Avfallsinsats Tillägg för tillval av avfallsinsats till CO16-moduler i bredderna *7, *14 och *21, djup 38,8 cm. Passar bakom 712L-lucka (H: *12 x B: *7) och 718-lucka (H: *18 x B: *7) Utskärning med aluminiumtäckning Ø15 cm centreras i modultoppen. 1 st. 40-liters korg i vit plast ingår, H: 50,3 x D: 27,3 x B: 32 cm.			
 WASTEB	2.589 3.236		

Monteringskomponenter

Model	Djup	Lack	Model	Djup	Lack
Socklar Socklar H: 3 cm. Socklar H: 7 cm. En sockel har 4 st. ställskruvar för vägrät justering innan modulerna placeras ovanpå. Ändarna på socklarna har förborrade hål invändigt i sockeln så att hålet enkelt kan borras helt igenom sockeln när de ska kopplas ihop på rad och stabiliseras i sidled. Det effektiva sockeldjupet är 34 cm (D: 38,8 cm) och 44 cm (D: 47,6 cm).					
 C2107	38	1.578 1.972	 C2103	38	1.578 1.972










Monteringskomponenter

Model	Djup	Lack	Model	Djup	Lack
*14  C1407	38	1.296 1.620	*14  C1403	38	1.296 1.620
	46	1.404 1.755		46	1.404 1.755
*7  C707	38	1.020 1.275	*7  C703	38	1.020 1.275
	46	1.106 1.382		46	1.106 1.382
Socklar i specialhöjd Specialhöjder: 7–46,8 cm. Priset är detsamma för alla djup. SOKC21: till bredd på *21 SOKC14: till bredd på *14 SOKC7: till bredd på *7 Socklar med specialdjup och specialbredd erbjuds inte.					
*21  SOKC21		3.075 3.843	*14  SOKC14		2.767 3.458
*7  SOKC7		1.760 2.200			
Ben H: 12,6 cm. Mattfärgad zink, mässing eller lackad i Parsley, Rosehip, Flint, Mushroom, Snow eller Black. Benen är försedda med diskreta möbeltassar. Höjden kan justeras upp till 20 mm. Pris för set med 4 ben. Benen kan monteras under moduler från bredd *7 till bredd *21. Moduler *21 x *18 kan inte monteras med ben. Till moduler i bredd *14 beställs stödsarg SSCO16. Till moduler i bredd *21 beställs stödsarg SS100. Moduler *7 får maximalt belastas med 50 kg. Moduler *14 och *21 får maximalt belastas med 75 kg. När du beställer ben tillsammans med modulen förbereds modulen med hål för montering av benen med euroskravar. 5MB126: Pris vid köp av 5 uppsättningar ben.					
MB126 		1.938 2.422	5MB126 		7.757 9.696
Hjul CR H: 9,2 cm, hjuldiameter Ø7,5 cm. Hjul i plast med broms och mjuka slitbanor. Levereras i färgerna grå/svart eller svart/svart. Alla hjul är försedda med broms. CR: set av 4 hjul. CR5: set av 5 hjul. Moduler med bredden *12 som har hjul ska monteras med stödkant SS60. Moduler med bredden *14 som har hjul ska monteras med stödkant SSCO16. Moduler med bredden *21 har ett extra hjul mitt på. Hjulen som monteras under modulen får max belastas med 80 kg. Det går inte att montera hjul under moduler med D: 20 cm.					
CR 	Black	1.307 1.633	CR5 	Black	1.632 2.040
	Grey	1.307 1.633		Grey	1.632 2.040
Hjul SRCO H: 7,8 cm. Hjul i plast med broms och lackerad hjulkappa som finns i alla Montanas lackfärger. Pris för uppsättning om 4 st. Alla fyra hjul är försedda med broms. Moduler med bredden *12 som har hjul ska monteras med stödkant SS60. Moduler med bredden *14 som har hjul ska monteras med stödkant SSCO16. SRCO-hjul kan inte monteras under hyllan med en bredd på *21. Det går inte att montera hjul under moduler med D: 20 cm. Hjulen som monteras under modulen får max belastas med 70 kg.					
SRCO 		1.294 1.618			





Monteringskomponenter










Model	Djup	Lack	Model	Djup	Lack
Hjul CR70 H: 6,8 cm, hjul diameter Ø5,5 cm. Levereras i färgerna grå/svart eller svart/svart. Pris för en uppsättning om 4 st. Två av hjulen är försedda med broms. Moduler med bredden *12 som har hjul ska monteras med stödkant SS60. Moduler med bredden *14 som har hjul ska monteras med stödkant SSC016. Hjulen som monteras under modulen får max belastas med 80 kg. Det går inte att montera hjul under moduler med D: 20 cm. CR70-hjul kan inte monteras under hyllan med en bredd på *2, *3 och *21.					
 CR70	Black	613 767			
	Grey	613 767			
Hjul SR H: 10 cm. SR-hjul i grått gummi med broms. CR: set av 4 hjul. CR5: set av 5 hjul. Moduler med bredden *12 som har hjul ska monteras med stödkant SS60. Moduler med bredden *14 som har hjul ska monteras med stödkant SSC016. Moduler som är *21 monteras med 5 hjul. Hjulen som monteras under modulen får max belastas med 80 kg. Det går inte att montera hjul under moduler med D: 20 cm.					
 SR		1.362 1.703	 SR5		1.699 2.123
Magnetkoppling av CO16 hyllmoduler med hjul Modulerna monteras med två kraftiga magneter överst och två kraftiga magneter längst ned på varje sida. Ca 65 mm från ovansidan, fram- och bakkanten. Elektronik, mobiltelefoner, klockor m.m. bör hållas på minst 15 cm avstånd från magneterna eftersom objekten annars kan skadas av magneternas kraftfulla styrka.					
 MAGKOB		748 935			
Stödsarg SS10: Monteras i öppna moduler i bredd *14 utan lodrät skiljevägg. Sargen lackeras i samma färg som hyllmodulen. Hyllor/topp kan belastas med max. 10 kg med stödsarg. SSC016: Monteras under hyllmoduler i bredd *14 med hjul eller ben. Sargen levereras alltid i förzinkat aluminium. SS100: Monteras under hyllmoduler med en bredd på *21 med ben. Sargen levereras alltid i förzinkat aluminium.					
 SS10		449 561	 SSC016		449 561
 SS100		742 928			



Upphångningsbeslag


Model	Djup	Inkl. montage	Ekskl. montage	Model	Djup	Inkl. montage	Ekskl. montage
Upphångningsbeslag							
OP12 - tjocklek 12 mm. Med möjlighet till kabeldragning bakom hyllan. Upphångningsbeslaget OP12 är horisontellt justerbart tack vare ett vridbart beslag i upphångningslisten. Till upphångningsbeslag levereras dessutom avståndspluggar med skruvar, som möjliggör justering invid vägg. 10OP12: Pris för 10 st. upphångningsbeslag i separat försäljning.							
		559	282				2.258
		699	353				2.822
							
OP12				10OP12			

Basplattor och hjul

Model	Djup	L: 24<->84 cm	L: 85 <->124 cm	L: 125<->179 cm	L: 180<->240 cm	Model	Djup	L: 24<->84 cm	L: 85 <->124 cm	L: 125<->179 cm	L: 180<->240 cm
BAS22 - vattenbaserad lack											
Basplattorna är utförda i 22 mm MDF-skiva med rundad fram- och bakkant samt jämna ändkanter. Monteras med kraftiga SR, SRCO eller CR-hjul. Priserna är exkl. hjul. Mitten på hjulen sitter 45 mm från änd- och långsidor. Vid basplattor med ett djup på under 40 cm kan det finnas risk för kantring. Det är rekommenderat att sammansättningar på basplattor fastgörs direkt på basen och att modulerna kopplas samman.						Vi rekommenderar inte att basplattor placeras på CR70 hjul. Ben ska endast användas med basplattor i längderna 24–69,6 cm. Av hänsyn till stabiliteten får basplattans djup inte vara mindre än modulernas.					
	24-40	1.548 1.935	2.384 2.980	3.210 4.013	4.175 5.219						
	41-60	2.324 2.905	3.480 4.350	4.521 5.651	5.655 7.069						
	61-90	3.685 4.606	4.980 6.224	6.224 7.780	7.753 9.691						
	91-120	4.870 6.087	6.334 7.917	7.597 9.496	8.739 10.924						
Hjul till basplattor											
Vid längd 24 - 69,6 cm: Max. belastning 75 kg. Vid längd 69,7 - 140 cm: Max. belastning 125 kg. Vid längd 140,1 - 210 cm: Max. belastning 140 kg. Vid längd 210,1 - 240 cm: Max. belastning 150 kg. OBS: Det exakta antalet hjul bedöms utifrån den faktiska lösningen. Vi rekommenderar inte att basplattor placeras på CR70. Ben ska endast användas med basplattor i längderna 0–69,6 cm.						SR-hjul H: 10 cm. CR-hjul H: 8,9 cm. SR/CR/SRCO: set av 4 hjul. SR5/CR5/SRCO5: set av 5 hjul. SR6/CR6/SRCO6: set av 6 hjul.					
		1.362 1.703					Black	1.307 1.633			
SR							Grey	1.307 1.633			
		1.699 2.123					Black	1.632 2.040			
SR5							Grey	1.632 2.040			
		2.039 2.549					Black	1.961 2.451			
SR6							Grey	1.961 2.451			
		1.294 1.618						1.619 2.023			
SRCO											



Basplattor och hjul

Model	Djup	L: 24<->84 cm	L: 85 <->124 cm	L: 125<->179 cm	L: 180<->240 cm	Model	Djup	L: 24<->84 cm	L: 85 <->124 cm	L: 125<->179 cm	L: 180<->240 cm
		1.943 2.429									
SRCO6											

Handtag, lås och etiketter

Model			Model		
-------	--	--	-------	--	--

Handtag

G6: Aluminium eller lackerat aluminium. Ø14 mm.

G7: Montana-handtag med skiva i blankpolerad akryl. L: 16 mm, Ø12 mm.

Levereras som standard i aluminium. Finns i alla Montanas lackfärger. Ange färg vid beställning.

20G6: Pris vid köp av 20 st. G6-handtag.

20G7: Pris vid köp av 20 st. G7-handtag.

B-GREB: Handtag i aluminium som kan användas för att hänga en jacka på.

Handtaget har måtten L: 37,0 cm, D: 8,5 cm, H: 9,5 cm.

Kan monteras på kontorstådor i H: *15 och *18. Monteras på vänster eller höger sida.

	Alu	62		Alu	106
	Lacquer	78		Lacquer	132
	r	96		r	144
		120			180
G6			G7		
	Alu	996		Alu	1.685
	Lacquer	1.245		Lacquer	2.106
	r	1.532		r	2.297
		1.915			2.871
20G6			20G7		
		2.883			
		3.604			
B-GREB					

Lås

L1: Till luckor och PR-låda, BSD-låda (med inbyggt handtagsläge).



Kan beställas med olika låsnr./serie nr. Vid återbeställning ange låsnr./serie nr.

För att lås L1 ska kunna monteras i en låda måste en hylla/topp vara monterad ovanför lådan.

L3: Centrallås. Kan installeras i alla X-lådor utom 71X (pennfack) i D: 38 cm.

Kan beställas med olika låsnr./serie nr. Vid återbeställning ange låsnr./serie nr.

Finns inte löst.

		543			628
		678			785
L1			L3		

Tillbehör till lås



KEY: Lös nyckel. 1 st.

LK: Lös kärna.

SK1: Servicenyckel. Används för att byta ut låscylindern.













MK1: Huvudnyckel/masterkey. Öppnar lås med alla låskoder. Ange serienummer vid beställning.

Serie 1: kod 1-200, Serie 2: kod 201-600, Serie 3: 601-2 600.

		60			455
		75			568
KEY			LK		





Handtag, lås och etiketter



Model			Model		
		225 282			225 282
SK1			MK1		
Lås till skjutluckor L6: Systemlås som läser båda skjutdörrarna. Läses genom att trycka in läskärnan och vrida den runt.					
		615 768			
L6					
Kodlås Kombinationslås med 4 nummer för moduler, cargo och skjutdörr. Finns som fix och gratis kod. Fixkod är alltid samma kod och vanligtvis för en användare. Gratis kod är för miljöer där du bara använder skåpet under en begränsad period och fritt kan välja mellan dörrarna. Vid direktköp ska det i beställningen framgå om låset är för Free eller Fix och om låset ska monteras på dörr, skjutdörr eller Cargo. Båda låsen har en inbyggd nödöppningsfunktion. Produkten har 1 års garanti. MASKEY: Masterkey Universalnyckel för nödöppning av kombinationlås, kan användas för Daillock 58 och 59.					
		1.208 1.509			704 880
LCODE			MASKEY		
Elektroniskt lås ELLOK: Elektroniskt batterilås för moduler, cargo och skjutdörr. Batterityp 1x CR123A. Batterilåset levereras i fabrikksskick och måste kodas av kunden. Låset kan kodas till Fix eller Free code. Produkten har 1 års garanti. ELLOK1: Vanlig modul. ELLOK2: Modul med skjutdörr. ELLOK3: Cargo modul.					
	1	2.069 2.586			
	2	2.733 3.417			
	3	2.733 3.417			
ELLOK					
Kort för elektroniskt lås BASSET: 2 x Masterkort, 1 x Servicenöckel och 1 x Uppdatering. Levereras med varje beställning. MASCRD: Kopia av huvudkort. Om du beställer en kopia av ett mastercard för ett redan befintligt låssystem, kom ihåg att informera oss om system-ID-numret på servicenöckelkortet. INSCRD: Installationskortet används för att öppna och låsa låset när det är i fabriksinställning. Kortet kommer alltid i samband med en beställning. PROSET: 1 x programmeringskort, 1 x ljud, 1 x återställning och 1 x låge. Levereras med varje beställning. USRSET: 10 x användarkort. Ett kort för varje lås; om kunden har egna kort utelämnas användarkortet. Kommer i uppsätningar om 10. OP4CRD: Kort för programmering av autolåsfunktionen. Kan endast användas med ett ELLOK1-lås. Produkten har 1 års garanti.					
		993 1.241			319 399
BASSET			MASCRD		
		259 324			578 723
INSCRD			PROSET		
		1.593 1.991			271 339
USRSET			OP4CRD		



Handtag, lås och etiketter

Model			Model		
Etiketter till hyllor, lådor och luckor Aluminium L: 6 cm och H: 1 cm. G4: För montering på hyllframskant G5: För montering på lådor, backar och luckor					
 G4		72	 G5		72
		90			90

Toppskivor - 16 mm

Model	Djup	L: 0<->84 cm	L: 85 <->124 cm	L: 125<->179 cm	L: 180<->240 cm	Model	Djup	L: 0<->84 cm	L: 85 <->124 cm	L: 125<->179 cm	L: 180<->240 cm
Toppskivor - 16 mm Framkant och bakkant: Rundade. Ändkanter: Järna. När en toppskiva ska täcka flera moduler, beräknas 1 mm extra per modul. Obs! Kanterna är i MDF som färgas för att matcha vald ytfärg. Toppskivorna har glidskydd.											
 TOP16	4-40	3.449 4.311	4.378 5.473	5.494 6.867	7.088 8.860						
	41-60	4.175 5.219	5.325 6.657	6.697 8.372	8.776 10.970						
	61-90	5.224 6.530	6.705 8.382	8.498 10.622	11.127 13.909						
	91-120	6.263 7.829	8.089 10.112	10.268 12.835	13.487 16.858						
Skarvning med not och fjäder Tillägg. För skarvning av skivor beställs en SAMNOT. 1 = Samnot i ena änden. 2 = Samnot i båda ändar.											
 SAMNOT	1	562 702									
	2	703 879									




Toppskivor - 12 mm glas

Model	Djup	L: 35,4<>84 cm	L: 85 <>124 cm	L: 125<>179 cm	L: 180<>240 cm	L: 241<>290 cm	Model	Djup	L: 35,4<>84 cm	L: 85 <>124 cm	L: 125<>179 cm	L: 180<>240 cm	L: 241<>290 cm
-------	------	----------------	----------------	----------------	----------------	----------------	-------	------	----------------	----------------	----------------	----------------	----------------


Toppskivor - 12 mm glas (järnfattigt)

Framkant och bakkant: rundade Ändkanter: jämna.
 När en toppskiva ska täcka flera moduler, beräknas 1 mm extra per modul.
 Glasskivor är inte härdade.
 Minimimått för glasskivor är 18 x 35,4 cm. Maximalt mått för toppskiva i glas är 120 x 270 cm.
 Toppskivorna har glidskydd.

 TOP12G	18-40	5.566 6.957	6.039 7.549	6.982 8.728	7.712 9.640	8.709 10.887							
	41-60	6.065 7.581	6.784 8.480	8.055 10.069	9.156 11.445	10.507 13.134							
	61-90	7.263 9.079	8.338 10.422	10.108 12.635	11.761 14.701	13.651 17.064							
	91-120	8.023 10.029	9.464 11.830	11.723 14.654									

Toppskivor - 12 mm klart glas med lack (järnfattigt)

Framkant och bakkant: rundade Ändkanter: jämna.
 När en toppskiva ska täcka flera moduler, beräknas 1 mm extra per modul.
 Glasskivor är inte härdade.
 Minimimått för glasskivor är 18 x 35,4 cm.
 Glastopp med lackerad undersida har en ljusare nyans jämfört med lackerad MDF-översida, då lackfärgen ses genom 12 mm tjockt glas.
 Toppskivorna har glidskydd.

 TOP12G	18-40	6.559 8.199	6.680 8.350	7.914 9.893	10.464 13.080	12.979 16.224							
	41-60	6.973 8.716	8.367 10.459	11.826 14.783	15.652 19.565	19.419 24.273							
	61-90	8.495 10.619	12.263 15.329	17.442 21.802	23.185 28.982	28.842 36.052							
	91-120	11.129 13.911	16.156 20.194	23.063 28.829									

Montana Office units

Office units

Design: Peter J. Lassen

Montanas Office units möjliggör mobil förvaring till arbetsstationen. Office units finns med hyllor, dörrar, lådor och skrivbordsfack.





Lådurtsar

Office units i 12 mm MDF finns i djupen 38 och 46,8 cm i samtliga lackfärger. Modulerna är försedda med CR70-hjul.















Lådorna har ett hölje av vitpigmenterat massivt trä på insidan och botten i vitlackerad MDF. Till lådor i höjden *2 och *3 kan lådavskejare väljas till.

Dessutom finns moduler *8 x *3 tillgängliga för montering under bordsskiva. Dessa har ett fast djup på 38 cm och levereras inkl. metallbeslag för montering.

	35,4 cm (*6)	35,4 cm (*6)	35,4 cm (*6)	35,4 cm (*6)	35,4 cm (*6)	35,4 cm (*6)
87,5 cm (*15)						
	2161	2162	2168			
69,6 cm (*12)						
	1360	1365	1368	1369	1370	
46,8 cm (*8)						
	4160	4165	4166	4269	4270	4271
46,8 cm (*8)	18,3 cm (*3)	18,3 cm (*3)	18,3 cm (*3)			
	4177	4178	4179			
















Office units

Model	Djup	Lack	Model	Djup	Lack
Office units 86,7 cm x 35,4 cm (*15 x *6) Invändiga mått: 84,3 cm x 33 cm. + CR70-hjul: H: 6,8 cm.					
 *15 2161			 *15 2162		
	38	4.355 5.444		38	5.871 7.339
	46	4.813 6.016		46	6.501 8.126
 *15 2168					
	38	9.473 11.842			
	46	10.403 13.003			
Office units 69,6 cm x 35,4 cm (*12 x *6) Invändiga mått: 67,2 cm x 33 cm. + CR70-hjul: H: 6,8 cm.					
 *12 1360			 *12 1365		
	38	3.787 4.734		38	7.363 9.204
	46	4.449 5.561		46	8.354 10.442
 *12 1368			 *12 1369		
	38	7.860 9.825		38	10.054 12.568
	46	8.769 10.961		46	11.279 14.099
 *12 1370					
	38	10.538 13.173			
	46	11.798 14.747			
Office units 46,8 cm x 35,4 cm (*8 x *6) Invändiga mått: 44,4 cm x 33 cm. + CR70-hjul: H: 6,8 cm.					
 *8 4160			 *8 4165		
	38	3.023 3.779		38	7.832 9.789
	46	3.533 4.416		46	8.819 11.024
 *8 4166			 *8 4269		
	38	6.446 8.058		38	8.637 10.797
	46	7.354 9.192		46	9.633 12.042
 *8 4270			 *8 4271		
	38	6.286 7.858		38	7.737 9.671
	46	7.072 8.840		46	8.686 10.858










Office units

Model	Djup	Lack	Model	Djup	Lack
Office units 46,8 cm x 18,3 cm (*8 x *3) Invändiga mått: 44,4 cm x 15,9 cm. Kontorsenheterna 4177, 4178 och 4179 inkluderar upphängningsbeslag för montering under bordsskivor på arbetsbord. Beslaget finns i alla Montanas underredesfärger.					
*3 *8  4177	38	2.666 3.333	*3 *8  4178	38	4.271 5.339
*3 *8  4179	38	5.821 7.276			
Hyllor X anger att hyllan är framställd i 12 mm lackerad MDF-skiva. Vänligen ange vid beställning om hyllan ska användas som öppen hylla eller bakom en lucka.					
 3X	38	275 344	 6X	38 46	366 458 448 560
Luckor Luckor: 16 mm lackerad MDF-skiva med infärgade kanter. Pristillägg för färgat handtag.					
*6 *6  66		742 928	*6 *8  68		863 1.079
Lådor Lådfronter 12 mm lackerad eller fanérad MDF-skiva med vitpigmenterad lådkant. Botten: 4 mm vit MDF-skiva. Lådmedar: lättullande utdrag i metall med mjukstängning och 100 % utdrag. Pristillägg för färgat handtag. 31PR: B: *3 x H: *1. Pennfack H: 3 cm. Monterat på glidlistor. 61PR: B: *6 x H: *1. Pennfack H: 1,9 cm. 62: B: *6 x H: *2. 63: B: *6 x H: *3. 64: B: *6 x H: *4. 66SK: B: *6 x H: *6.					
*3 *1  31PR	38	1.330 1.662	*6 *1  61PR	38 46	1.695 2.118 1.769 2.212
*6 *2  62	38 46	1.202 1.503 1.322 1.652	*6 *3  63	38 46	1.516 1.894 1.688 2.110
*6 *4  64	38 46	1.503 1.879 1.696 2.120	*6 *6  66SK	38 46	



Office units

Model	Djup	Lack	Model	Djup	Lack
Lådavskiljare					
Lådavskiljare till lådor i bredden *6 kan användas till lådor i höjden *2 och *3. Höjden på avskiljningen är 5,5 cm.					
 621A			 621B		
	38	331 414		38	331 414
	46	431 539		46	431 539
Lås					
L1: Till luckor (med inbyggd greppfunktion). Kan beställas med olika låsnr./seriennr. Vid återbeställning, vänligen specificera låsnr./seriennr.					
 L1		543 678			
Tillbehör till lås					
KEY: Lös nyckel. 1 st. LK: Lös kärna. SK1: Servicenyckel. Används för att byta ut låscylindern. MK1: Huvudnyckel/masterkey. Öppnar lås med alla låskoder. Ange serienummer vid beställning. Serie 1: kod 1-200, Serie 2: kod 201-600, Serie 3: 601-2 600.					
 KEY		60 75	 LK		455 568
 SK1		225 282	 MK1		225 282

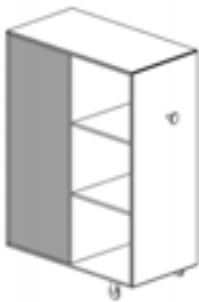
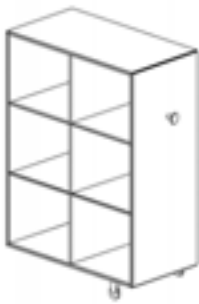
Montana Cargo

Montana Cargo

Design: Peter J. Lassen

Cargo fungerar som personlig förvaring eller rumsavdelare och passar bra för att skapa lugn och ro vid den individuella arbetsplatsen. Inredningsmöjligheterna för Montana Cargo är stora och modulen kan förses med ett huvudlås när det används för personlig förvaring. Cargo levereras i alla Montanas 40 lackfärger.



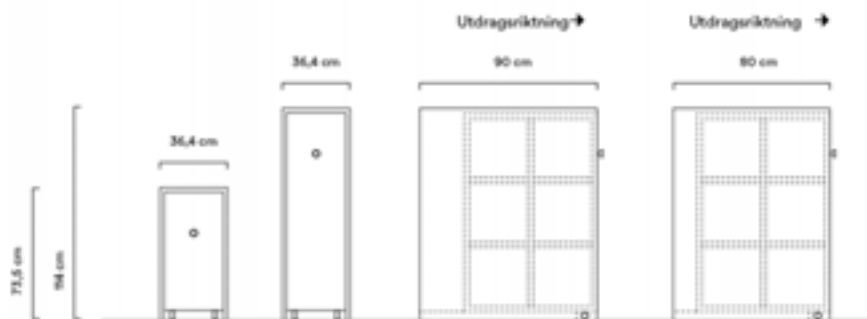


Montana Cargo moduler

Cargo-modulen finns i bredden 80 cm och 90 cm i Montanas 40 lackfärger. Den har en mjukstängande utdragsfunktion som kombineras med två hjul under hyllmodulen som säkerställer en stadig och smidig utdragning. Modulen har invändig bredd *12 (70,4 cm) med fullt utdrag. L/R anger utdragsriktning vänster (L) och höger (R). Höger innebär att modulen placeras på användarens högra sida med öppning mot användaren. Vänster innebär att modulen placeras på användarens vänstra sida med öppning mot användaren.

Tvåsidiga Cargomoduler kan användas både från vänster och höger sida. D indikerar att en Cargo är tvåsidig.

För Cargomoduler finns toppmoduler i 80 och 90 cm bredd, i 2 höjder: *4 (24,8 cm) och *6 (36,2 cm).



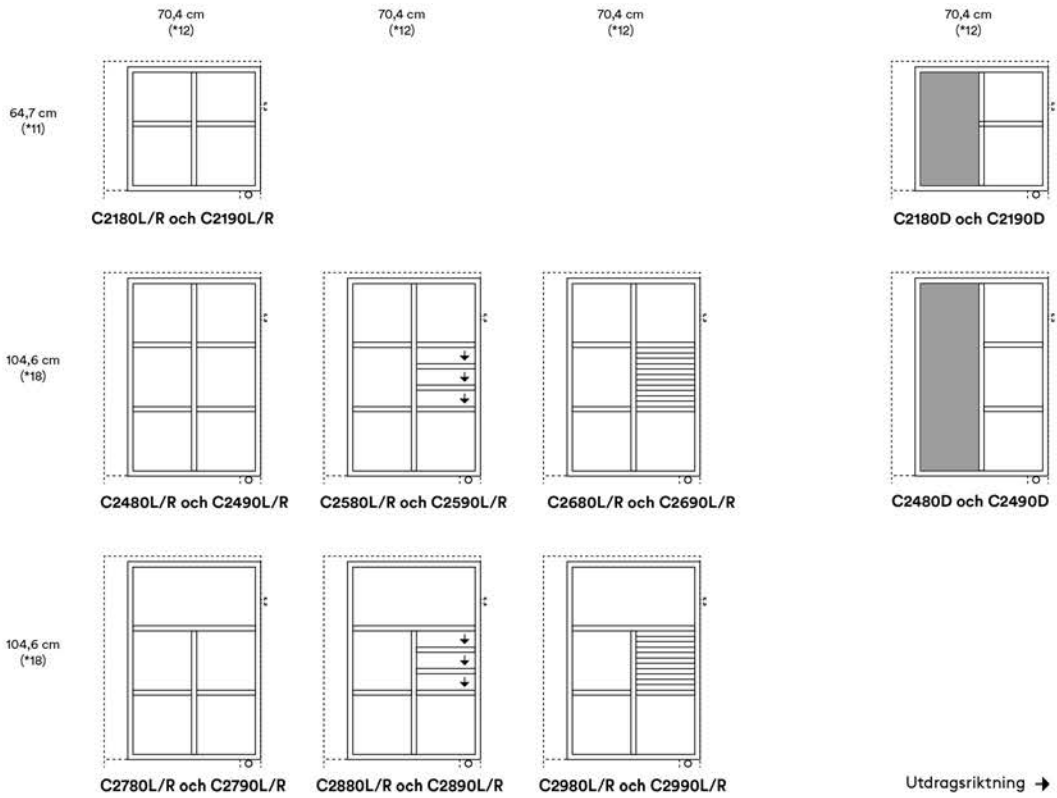
Montana Cargo komponenter

Alla Montana Cargo-innermoduler är 70,4 cm breda (*12) och är av 16 mm MDF. Alla lådor har vitbesat massivt trä inuti och pennfack i vitlackerat MDF. Lådor och backar kan placeras i hela modulen.

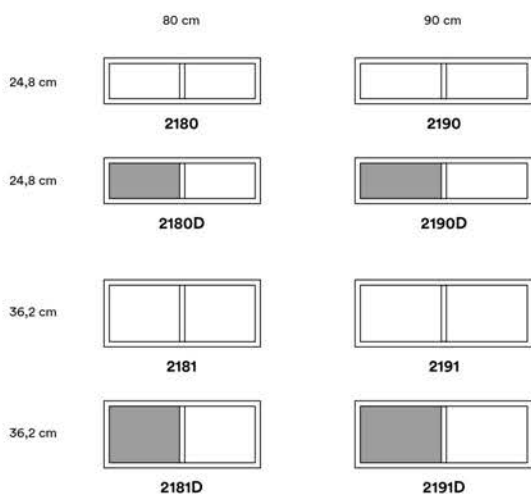
Det finns många olika inredningsmöjligheter och Montana Cargo-modulen kan förse med ett huvudlås när den används för personlig förvaring.




Cargo moduler



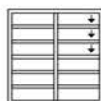
Topmoduler till Cargo



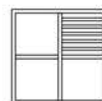
Symboler ▶




Öppen modul



Handtagsfria lådor







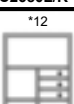
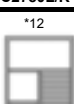
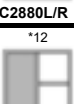
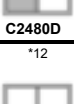




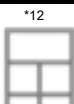
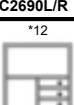
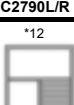

Backar



Tvåsidig modul





Cargo moduler









Model	Djup	Lack	Model	Djup	Lack
Cargo bredd 80 cm Cargo-modulerna mäter invändigt: H: 104,6 cm x B: 70,4 cm (*18 x *12) eller H: 64,7 cm x B: 70,4 (*11 x *12) med ett fast djup på 32 cm. Utvändiga mått på Cargo-parkeringen är H: 74 cm (*11) och H: 114 cm (*18) x B: 80 eller 90 cm x D: 36,4 cm. L/R: Anger att modulen öppnas mot höger/vänster D: Anger att modulen fungerar från båda sidor					
*12  C2480L/R	32	11.705 14.632	*12  C2580L/R	32	14.461 18.076
*18  C2680L/R	32	15.548 19.435	*12  C2780L/R	32	11.241 14.052
*12  C2880L/R	32	13.997 17.496	*12  C2980L/R	32	15.084 18.855
*18  C2480D	32	12.049 15.061			
*11  C2180L/R	32	10.760 13.449	*11  C2180D	32	11.081 13.851
Cargo bredd 90 cm Cargo-modulerna mäter invändigt: H: 104,6 cm x B: 70,4 cm (*18 x *12) eller H: 64,7 cm x B: 70,4 (*11 x *12) med ett fast djup på 32 cm. Utvändiga mått på Cargo-parkeringen är H: 74 cm (*11) och H: 114 cm (*18) x B: 80 eller 90 cm x D: 36,4 cm. L/R: Anger att modulen öppnas mot vänster/höger D: Anger att modulen fungerar från båda sidor					
*12  C2490L/R	32	11.909 14.886	*12  C2590L/R	32	14.664 18.331
*18  C2690L/R	32	15.751 19.689	*12  C2790L/R	32	11.445 14.306
*12  C2890L/R	32	14.200 17.751	*12  C2990L/R	32	15.287 19.109
*18  C2490D	32	12.256 15.320			



Cargo moduler













Model	Djup	Lack	Model	Djup	Lack
*12  C2190LJR	32	10.945	*12  C2190D	32	11.276
		13.682			14.096

Topppmoduler

Model	Djup	Lack	Model	Djup	Lack
Topppmoduler bredd 80 cm Cargomodulerna mäter H: 36,2 cm (*6) x B: 80 cm eller H: 24,8 cm (*4) x B: 80 med ett fast djup på 36,4 cm. Topppmoduler tillverkas utan fästhål och kan inte monteras med komponenter. D: Anger att modulen fungerar från båda sidor					
800  2181	32	3.635	800  2181D	32	3.818
		4.544			4.773
800  2180	32	3.308	800  2180D	32	3.472
		4.135			4.340
Topppmoduler bredd 90 cm Cargomodulerna mäter H: 36,2 cm (*6) x B: 90 cm eller H: 24,8 cm (*4) x B: 90 med ett fast djup på 36,4 cm. Topppmoduler tillverkas utan fästhål och kan inte monteras med komponenter. D: Anger att modulen fungerar från båda sidor					
900  2191	32	3.826	900  2191D	32	4.007
		4.783			5.008
900  2190	32	3.484	900  2190D	32	3.648
		4.355			4.561












Komponenter till Cargo

Model	Djup	Lack	Model	Djup	Lack
Hyllor till Cargo Hyllor i 12 mm lackerad MDF-skiva. Hyllor leveras inkl. skyddsplast					
*12 	32	426 533	*6 	32	286 358
12X			6X		
	32	286 358			
5X					
Backar till Cargo Backar: 12 mm lackerad MDF. Botten: 3,2 mm MDF. Backar kan placeras i hela modulen.					
*6 	30	640 801			
61					
Lådor till Cargo Tryck-och-öppna-lådor levereras i alla lackfärger. Lådväggar i vitbetsat bokträ. Lådbotten i färgen 100 Graphic. 66BSD kan inte användas till hängmappar. Invändigt mått B: 29,7 cm x H: 28,6 x D: (30,3) 23,3 cm. Lådor kan placeras i hela modulen.					
*6 	30	1.480 1.850	*6 	30	1.014 1.267
66BSD			*3 		
*6 	30	919 1.148	*6 	30	1.678 2.098
62BSD			*1 		
Luckor till Cargo 66: *6 x *6 Vanliga luckor kan monteras med L1 läs.					
*6 		742 928			543 678
66			L1		



Komponenter till Cargo

Model	Djup	Lack	Model	Djup	Lack
Handtag till Cargo Cylinderform Ø14 mm med fläns Ø30 mm i aluminium. L: 21 mm.					
		161 202			
G8					
Lås till Cargo Kan beställas med olika låsnr./serienr. Vid återbeställning, vänligen specificera låsnr./serienr. OBS: Om Cargon är försedd med ett huvudlås, kan det övre facket med låsboxen inte användas för lådor eller backar.					
		571 714			
L8					
Kodlås Kombinationslås med 4 nummer för moduler, cargo och skjutdörr. Finns som fix och gratis kod. Fixkod är alltid samma kod och vanligtvis för en användare. Gratis kod är för miljöer där du bara använder skåpet under en begränsad period och fritt kan välja mellan dörrarna. Vid direktköp ska det i beställningen framgå om låset är för Free eller Fix och om låset ska monteras på dörr.					
		1.208 1.509			704 880
LCODE			MASKEY		
Kodlås ELLOK: Elektroniskt batterilås för moduler, cargo och skjutdörr. Batterityp 1x CR123A. Batterilåset levereras i fabrikkscick och måste kodas av kunden. Låset kan kodas till Fix eller Free code. Produkten har 1 års garanti. ELLOK1: Vanlig modul. ELLOK2: Modul med skjutdörr.					
	1 2 3	2.069 2.586 2.733 3.417			
ELLOK					
kort för elektroniskt lås BASSET: 2 x Masterkort, 1 x Servicenöckel och 1 x Uppdatering. Levereras med varje beställning. MASCRD: Kopia av huvudkort. Om du beställer en kopia av ett mastercard för ett redan befintligt låssystem, kom ihåg att informera oss om system-ID-numret på servicenöckelkortet. INSCRD: Installationskortet används för att öppna och låsa låset när det är i fabriksinställning. Kortet kommer alltid i samband med en beställning. PROSET: 1 x programmeringskort, 1 x ljud, 1 x återställning och 1 x låge. Levereras med varje beställning.					
		993 1.241			259 324
BASSET			INSCRD		
		319 399			578 723
MASCRD			PROSET		



Det övre priset är exkl. moms
Det undre priset är inkl. moms

Montana Cargo

Montana Cargo



Komponenter till Cargo

Model	Djup	Lack	Model	Djup	Lack
		1.593			271
		1.991			339
USRSET			OP4CRD		

Montana Lockers

Montana Lockers

Design: Peter J. Lassen

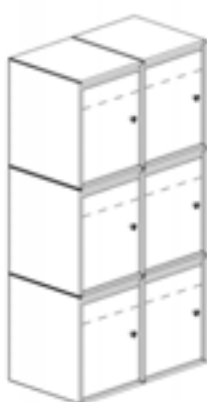
Montana Lockers är smarta, personliga förvaringslösningar som tar minimalt med plats och har mycket förvaringsutrymme. Lockers kan anpassas till alla kontor och miljöer där man behöver personlig förvaring. Lockers finns i 4 standardstorlekar och erbjudas i alla Montanas 40 lackfärger.





Montana Lockers

Modulerna finns i 4 storlekar med djup 38,8 cm och 47,6 cm och monteras med antingen upphängning eller sockel. Upphängningen till Montana Lockers är förstärkt och kan inte eftermonteras. Socklar finns i höjd 7 cm och är en speciell förstärkt version. Finns som standard med G7-handtag.



Montana Lockers luckor

Luckorna till Montana Lockers finns som vanlig lucka eller lucka med brevinkastfunktion. Brevinkastfunktionen innebär att luckan är 2 cm kortare längst upp och bakom luckan finns en hylla där breven hamnar. Montana Locker-luckorna är H: *8 x B: *6. Alla luckor på en Lockers-modul har gångjärn på samma sida: höger eller vänster.



Montana Lockers med lås

Montana Lockers moduler kan försees med nyckellås, kodlås eller elektroniskt batterilås. Nyckellås ersätter G7-handtaget. Batterilåset används med ett chipkort.



Montana Lockers med nummerering

Numreringen på dörren finns i det övre hörnet på dörren, mitt emot gångjärnet. Numreringen är 3 cm hög, mellanrå och syns på alla Montana-lacker - och finns endast med horisontell placering. Om du använder ett elektroniskt lås hålls kortet upp mot numret för att aktivera låset.



Lockers









Model	Djup	Lack	Model	Djup	Lack
Lockers L1832: H: 184,4 x B: 104,6 cm (*32 x *18) med 12 skåp L1824: H: 138,8 x B: 104,6 cm (*24 x *18) med 9 skåp L1232: H: 184,4 x B: 70,4 cm (*32 x *12) med 8 skåp L1224: H: 138,8 x B: 70,4 cm (*24 x *12) med 6 skåp Luckorna i samma modul kan bara hängas på antingen höger eller vänster sida. Invändigt djup 33,7 cm (D: 38,8) och 42,6 cm (D: 47,6 cm).					
 *32 L1832			 *24 L1824		
	38	21.629 27.036		38	15.891 19.864
	46	23.321 29.151		46	17.104 21.380
 *32 L1232			 *24 L1224		
	38	15.036 18.795		38	11.093 13.867
	46	15.620 19.525		46	11.968 14.961

Komponenter till Lockers

Model	Djup	Lack	Model	Djup	Lack
Monteringskomponenter L1207: 7 cm sockel till lockermodul B: 70,4 cm (*12) L1807: 7 cm sockel till lockermodul B: 104,6 cm (*18) Det effektiva sockeldjupet är 34 cm (D: 38,8 cm) och 44 cm (D: 47,6 cm). OPLOK1: upphängning till lockermodul B: 70,4 cm (*12) OPLOK2: upphängning till lockermodul B: 104,6 cm (*18) Upphängningsbeslag för locker-modul kan inte eftermonteras					
 *12 L1207			 *18 L1807		
	38	1.423 1.779		38	1.737 2.171
	46	1.544 1.930		46	1.784 2.230
 OPLOK1		559 699	 OPLOK2		1.106 1.382
Tillägg för brevinkastfunktion 20 mm lägre lucka för brevinkast, och justerbar hylla bakom luckan som placeras *2 från överdelen. Tillägg per lucka.					
 68BL		474 592			












Komponenter till Lockers

Model	Djup	Lack	Model	Djup	Lack
Hyllplan 12 mm MDF i alla lackfärger.					
*6					
	38	366 458			
	46	448 560			
6X					
Tillägg för numrering Numrering av luckor. Tillägg per styck. Numreringen är tresiffrig som standard					
		111 139			
NUMLOK					
Skyddsunderlag i plast till hyllor Som skydd mot slitage från pärmar. Skyddsplasten är genomskinlig och läggs löst på hyllan. Kan anpassas till hyllor i öppna moduler och hyllor bakom luckor.					
	38	50 63			
	46	58 73			
PLAST6					
Manuella lås MANLOK: Till luckor (med inbyggd greppfunktion). Kan beställas med olika låsnr./serienr. Vid återbeställning, vänligen specificera låsnr./serienr. Handtagsfria fronter och glasluckor kan inte monteras med lås.					
		259 324			
MANLOK					
Nycklar för manuella lås KEY: Lös nyckel. 1 st. LK: Lös kärna. SK1: Servicenyckel. Används för att byta ut låscylindern. MK1: Huvudnyckel/masterkey. Öppnar lås med alla låskoder. Ange serienummer vid beställning. Serie 1: kod 1-200, Serie 2: kod 201-600, Serie 3: 601-2 600.					
		60 75			455 568
KEY			LK		
		225 282			225 282
MK1			SK1		



Komponenter till Lockers

Model	Djup	Lack	Model	Djup	Lack
Kodlås Kombinationslås med 4 nummer för moduler, cargo och skjutdörr. Finns som fix och gratis kod. Fixkod är alltid samma kod och vanligtvis för en användare. Gratis kod är för miljöer där du bara använder skåpet under en begränsad period och fritt kan välja mellan dörrarna. Vid direktköp ska det i beställningen framgå om låset är för Free eller Fix och om låset ska monteras på dörr, skjutdörr eller Cargo. Båda låsen har en inbyggd nödöppningsfunktion. Produkten har 1 års garanti. MASKEY: Masterkey Universalnyckel för nödöppning av kombinationslås, kan användas för Daillock 58 och 59.					
		1.208 1.509			704 880
LCODE			MASKEY		
Elektroniskt lås ELLOK: Elektroniskt batterilås för moduler, cargo och skjutdörr. Batterityp 1x CR123A. Batterilåset levereras i fabrikkick och måste kodas av kunden. Låset kan kodas till Fix eller Free code. Produkten har 1 års garanti. ELLOK1: Vanlig modul. ELLOK2: Modul med skjutdörr. ELLOK3: Cargo modul.					
	1 2 3	2.069 2.586			
ELLOK					
Kort för elektroniskt lås BASSET: 2 x Masterkort, 1 x Servicenöckel och 1 x Uppdatering. Levereras med varje beställning. MASCRD: Kopia av huvudkort. Om du beställer en kopia av ett mastercard för ett redan befintligt låssystem, kom ihåg att informera oss om system-ID-numret på servicenöckelkortet. INSCRD: Installationskortet används för att öppna och låsa låset när det är i fabriksinställning. Kortet kommer alltid i samband med en beställning. PROSET: 1 x programmeringskort, 1 x ljud, 1 x återställning och 1 x låge. Levereras med varje beställning. USRSET: 10 x användarkort. Ett kort för varje lås; om kunden har egna kort utelämnas användarkortet. Kommer i uppsättningar om 10. OP4CRD: Kort för programmering av autolåsfunktionen. Kan endast användas med ett ELLOK1-lås. Produkten har 1 års garanti.					
		993 1.241			259 324
BASSET			INSCRD		
		319 399			578 723
MASCRD			PROSET		
		1.593 1.991			271 339
USRSET			OP4CRD		

Montana Free Hyllsystem

Montana Free Hyllsystem

Design: Jakob Wagner

Montana Free hyllsystem består av 12 fast monterade utformningar som kan väljas med eller utan insatt hylla. Flexibla tygpaneler finns mot en tilläggskostnad - använd dem för att skapa variation och ändra hyllans genomsynlighet. Montana Free Hyllsystem erbjuds med snabb leverans i alla färger. Riktlinjer och produktöversikt finns i avsnittet om Montana Quickship.



Fotstykke, stolpar och hyllor:

Black, Black struktur, Fjord, Fjord struktur, New White, New White struktur, Beetroot, Beetroot struktur, Black Jade, Masala, Iris-Masala Mix (pelare Masala, hyllor Iris)
 373 purple, 163 stone, 123 grey, 223 natural, 452 rust, 682 lilac, 612 nude, 433 mustard

Paneler:

Montana Free Hyllsystem

Montana Free Hyllsystem



Montana Free Hyllsystem

Montana Free hyllsystem har ett djup på 38 cm och finns i New White, Black, Fjord, Beetroot, Black Jade, Masala och Iris-Masala Mix (pelare Masala, hyllor Iris). Montana Free finns i både lack eller strukturlack.

Strukturlock är Montanalack med strukturpärlor tillsatta, små pärlor av PE-plast som gör ytan reptålig men som har samma styrka som Montanalack utan struktur. Hyllan monteras med fotstykke, stolpar och hyllor. Hyllan kan monteras med textilpaneler som klickas fast mellan stolparna. Montana Free levereras som platt paket.

	75,4 cm	158,4 cm	205,4 cm	
48,7 cm		110000	111000	
75,8 cm	200000	220000	222000	
	200100	220100	222100	
109,9 cm			333000	
			333100	
144 cm	400000	440000		
	400100	440100		
178,1 cm	550000	555000	522000	542000
	550100	555100	522100	542100



Montana Free Hyllsystem

Fotstykke, stolpar och

hyllor:

Paneler:

Black, Black struktur, Fjord, Fjord struktur, New White, New White struktur, Beetroot, Beetroot struktur, Black Jade, Masala, Iris-Masala Mix (pelare Masala, hyllor Iris)
373 purple, 163 stone, 123 grey, 223 natural, 452 rust, 682 lilac, 612 nude, 433 mustard



Fotstykke och stolpe

Fotstykke och stolpe är i metall och pulverlackerade. Fotstycket är höjdjusterbart och försett med en sula i mjuk plast. Hyllan monteras från botten, först fotstycken och en hylla och sedan stolpar. Fotstykke och stolpar skruvas ihop genom ett hål i hyllan. Översta hyllan fästs med magneter. Verktyg behövs inte.



Hyllor

Hyllorna är tillverkade i 16 mm lackerad MDF. Hyllorna finns i 3 längder som anger hyllans längd, ett fack är 73,4 cm, två fack är 138,4 cm och tre fack är 203,4 cm.



Paneler

Textilpaneler är gjutna i plast och klädd med Remix 2 från Kvadrat. Finns i 8 olika färger. Genom att använda paneler kan man sätta sin personliga prägel på hyllan.

Tygpanelen finns även i en ljudabsorberande variant med acoustic felt från Kvadrat Soft Cell i kärnan.

Belastning

Belastning hyllor:

Hyllbredd 73,4 cm maxbelastning 15 kg.

Hyllbredd 138,4 cm maxbelastning 30 kg.

Hyllbredd 203,4 cm maxbelastning 45 kg.

Belastning uppställningar:

Hylllösningar bredd 73,4 cm maxbelastning 40 kg.

Hylllösningar bredd 138,4 cm maxbelastning 80 kg.

Hylllösningar bredd 203,4 cm maxbelastning 120 kg.

Alla belastningar är jämnt fördelade på hela hylllösningen och utgår från att hyllan står på ett stabilt och plant underlag.

Fästbeslaget EQFREE måste användas i följande hyllor:















Utformning bredd 73,4 cm, höjd 41,7 cm (2 hyllor) och över

Utformning bredd 138,4 cm, höjd 69,6 cm (3 hyllor) och över

Utformning bredd 203,1 cm, höjd 138 cm (5 hyllor) och över











Montana Free Hyllsystem




Model	Djup	Lack/Strukturlack	Model	Djup	Lack/Strukturlack
Montana Free H: 41,7 cm 110000: B: 138,4 cm 111000: B: 203,4 cm					
1384			2034		
417 			417 		
	38	4.461 5.577		38	5.747 7.184
110000			111000		
Montana Free H: 75,8 cm 200000: B: 73,4 cm 200100: B: 73,4 cm 220000: B: 138,4 cm 220100: B: 138,4 cm 222000: B: 203,4 cm 222100: B: 203,4 cm					
734			734		
758 			758 		
	38	4.838 6.048		38	6.271 7.839
200000			200100		
1384			1384		
758 			758 		
	38	6.666 8.333		38	8.103 10.129
220000			220100		
2034			2034		
758 			758 		
	38	8.576 10.721		38	10.005 12.506
222000			222100		
Montana Free H: 109,9 cm 333000: B: 203,4 cm 333100: B: 203,4 cm					
2034			2034		
1099 			1099 		
	38	11.397 14.247		38	12.834 16.043
333000			333100		
Montana Free H: 144 cm 400000: B: 73,4 cm 400100: B: 73,4 cm 440000: B: 138,4 cm 440100: B: 138,4 cm					
734			734		
1440 			1440 		
	38	8.104 10.130		38	9.536 11.920
400000			400100		
1384			1384		
1440 			1440 		
	38	11.142 13.928		38	12.579 15.724
440000			440100		



Montana Free Hyllsystem

Model	Djup	Lack/Strukturlack	Model	Djup	Lack/Strukturlack
Montana Free H: 178,1 cm 550000: B: 138,4 cm 550100: B: 138,4 cm 555000: B: 203,4 cm 555100: B: 203,4 cm 522000: B: 203,4 cm 522100: B: 203,4 cm 542000: B: 203,4 cm 542100: B: 203,4 cm					
1384  1781 550000	38	13.346 16.682	1384  1781 550100	38	14.783 18.478
2034  1781 555000	38	17.119 21.399	2034  1781 555100	38	18.552 23.190
2034  1781 522000	38	13.428 16.786	2034  1781 522100	38	14.860 18.575
2034  1781 542000	38	14.643 18.303	2034  1781 542100	38	16.076 20.094

Montana Free komponenter

Model	Lack/Strukturlack	Model	Lack/Strukturlack
Textilpaneler B: 63,5 cm x H: 32,4 cm. Klädd med Remix från Kvadrat. Finns i färger: 373 purple, 163 stone, 123 grey, 223 natural, 452 rust, 682 lilac, 612 nude och 433 mustard. PAN1: tygpanel PAN1A: tygpanel med akustisk filt			
 PAN1	830 1.038	 PAN1A	1.149 1.437
Bokstöd Bokstöd i set om 2 st. Tillverkade i extruderat aluminium och pulverlackerade i Montana Free-färgerna. Bokstöden vinklas ner mellan två stag och placeras runt stagen och fästs med hjälp av plaständar.			
 BOOK1	559 699		







Montana Free komponenter

Model		Lack/Strukturlack	Model		Lack/Strukturlack
Topphyllor Toppphyllor i 16 mm MDF för Montana Free finns i bredderna 203,4 cm, 138,4 cm och 73,4 cm med ett fast djup på 38 cm lackerade i Montana Free-färgerna. Toppphyllor har inga hål och undersidan är försedd med nedsänkta magneter som klickas fast på pelarna.					
					SH30: B: 203,4 cm SH20: B: 138,4 cm SH10: B: 73,4 cm
2034	38	1.829 2.286	1384	38	1.455 1.818
SH30			SH20		
734	38	1.096 1.370			
SH10					
Hyllor Hyllor i 16 mm MDF för Montana Free finns i bredderna 203,4 cm, 138,4 cm och 73,4 cm med ett fast djup på 38 cm i de 5 Montana Free-färgerna. Hyllorna görs med 4, 6 eller 8 hål till pelare. SH38: B: 203,4 cm med 8 hål SH36: B: 203,4 cm med 6 hål SH34: B: 203,4 cm med 4 hål SH26: B: 138,4 cm med 6 hål SH24: B: 138,4 cm med 4 hål SH14: B: 73,4 cm med 4 hål					
2034	38	1.376 1.720	2034	38	1.488 1.861
SH38			SH36		
2034	38	1.600 2.000	1384	38	1.117 1.396
SH34			SH26		
1384	38	1.228 1.535	734	38	872 1.091
SH24			SH14		
Pelare Pelarna tillverkas i pulverlackerat stål i alla Montana Free-färgerna, med undantag för Iris. Pelarna finns i höjder som passar till Free hylllösningar både med och utan lösa hyllplan. COL6L: set om 6 st. pelare för invändig höjd på 32,5 cm COL4L: set om 4 st. pelare för invändig höjd på 32,5 cm COL4M: set om 4 st. pelare för invändig höjd på 21,1 cm. Används för lösa hyllplan. COL4S: set om 4 st. pelare för invändig höjd på 9,8 cm. Används för lösa hyllplan.					
		1.088 1.360			727 909
COL6L			COL4L		
		678 848			608 760
COL4M			COL4S		



Montana Free komponenter

Model	Lack/Strukturlack	Model	Lack/Strukturlack
Fotstycken Fotstycken tillverkas i pulverlackerat stål i alla Montana Free-färgerna, med undantag för Iris. Fotstyckena är 6 cm höga och kan justeras upp till 2 cm. LEG6: set om 6 st. LEG4: set om 4 st.			
	803 1.004		544 680
LEG6		LEG4	
Fästbeslag Fästbeslag till att fästa hyllan till vägg. Fästbeslaget medföljar till alla Montana Free uppställningar.			
	178 222		
EQFREE			
Free låda Montana Free-lådan har monterats i en modul och monteras under en hylla. Skåp med låda måtar: B: 60 cm x H: 9,8 cm x D: 31,3 cm. Lådans invändiga mått är: B: 54 cm x H: 5,3 cm x D: 26 cm. Lådan finns i alla Montana Free-färgerna.			
	2.544 3.180		
FREDRA			

Skyline

Skyline

Design: Peter J. Lassen

Skyline är lätta hyllor som nästan svävar på väggen i en diskret aluminiumskena. Skyline finns i många längder och djup och rymmer allt som du gärna vill visa upp. Passar även bra till skrivbordet. Använd Skyline för sig eller kombinera den med Montana hyllmoduler.



SKYLINE HYLLOR
SKYLINE BORD



Skyline hyllor

Skyline hyllor tillverkas i 16 mm MDF-skiva som levereras i alla Montanas lackfärger, eller som 12 mm hylla i klart glas. Skyline hyllor i klart glas levereras dessutom i järnfattigt glas, lackerat i alla Montanas lackfärger. Den diskreta väggskenan är av eloxerad aluminium. Väggskenan kan mot en tilläggskostnad fås pulverlackerad i färgerna Snow och Black.

	139,2 cm (*24)	105 cm (*18)	93,6 cm (*16)	69,6 cm (*12)	46,8 cm (*8)
38 cm					
30 cm					
20 cm					
	S139	S105	S93	S69	S46











Skyline bord

Skyline bord är tillverkat av 19 mm MDF-skiva med översida i laminat och finns i 7 olika Montana-färger. Väggskenan är av eloxerad aluminium och är konstruerad med en täckskena i toppen som är avsedd för kabelföring. Väggskenan kan mot en tilläggskostnad fås pulverlackerad i färgerna Snow och Black. Under förutsättning att monteringen är korrekt utförd och beroende på väggens beskaffenhet kan alla Skyline bord belastas med upp till 75 kg.

	139,2 cm (*24)	105 cm (*18)	93,6 cm (*16)	69,6 cm (*12)
60 cm				
	BL139	BL105	BL93	BL69





Skyline hyllor








Model	Djup	Lack	Glas	Lackerat glas	Model	Djup	Lack	Glas	Lackerat glas	
Skyline hyllor S139: B: 139,2 cm (*24) S105: B: 105,0 cm (*18) S93: B: 93,6 cm (*16) S69: B: 69,6 cm (*12) S46: B: 46,8 cm (*8) Skenan tar upp 2,6 cm av hyllans förvaringsdjup.										
 S139	*24	20	4.506 5.632	5.681 7.101	7.543 9.428	 S105	20	3.395 4.243	4.547 5.683	6.190 7.737
		30	4.506 5.632	5.681 7.101	7.543 9.428		3.395 4.243	4.547 5.683	6.190 7.737	
	38	5.225 6.531	6.616 8.270	8.477 10.597	3.904 4.879		5.304 6.630	6.947 8.684		
 S93	*16	20	3.140 3.925	4.222 5.278	5.866 7.332	 S69	20	2.392 2.990	3.026 3.782	4.449 5.561
		30	3.140 3.925	4.222 5.278	5.866 7.332		2.392 2.990	3.026 3.782	4.449 5.561	
	38	3.723 4.654	4.923 6.153	6.566 8.207	2.792 3.490		3.544 4.430	4.967 6.209		
 S46	*8	20	1.746 2.183	2.160 2.700	3.628 4.535					
		30	1.746 2.183	2.160 2.700	3.628 4.535					
	38	2.018 2.522	2.518 3.148	3.986 4.983						
Lackerad Skyline-skena Tillägg per hylla för lackerad väggskena till Skyline-hyllor med standardmått. Priset anges för varje standardlängd. Finns som pulverlackerad i färgerna: Snow och Black.										
 SKYLAK	46,8	250 312			 SKYLAK	139	643 804			
	69	343 429								
	93	495 619								
	105	526 658								
Sammanfogning av Skyline-hyllor 2 noter och 1 lös fjäder levereras med löst. Den lösa fjädern fastgörs med PVA-lim (trälim). Tillägg per st.										
 SAMNOT	1	562 702								
	2	703 879								



Lösa Skyline-väggskenor


Model	Djup	Lack	Glas	Lackerat glas	Model	Djup	Lack	Glas	Lackerat glas
Lösa Skyline-väggskenor									
Lösa väggskenor till Skyline-hyllan och tidskriftshyllan levereras löst, både i standardlängder och i speciallängder. H: 71 mm. Maxlängd 300 cm. Pris per löpmeter. SLAKSP: tillägg för lackerad Skyline-väggskena i speciallängd. Finns i färgerna Snow och Black. Priset är detsamma för alla längder.									
 SKYSK		1.634			 SLAKSP		767		
		2.042					958		

Skyline bord



Model	Djup	Laminat	Model	Djup	Laminat
Skyline bord					
Bord finns i laminatfärger Snow, Nordic, Fjord, Anthracite, Blue Pastel, Snow Silk och Anthracite Silk. BL139: B: 139,2 cm (*24) BL105: B: 105,0 cm (*18) BL93: B: 93,6 cm (*16) BL69: B: 69,6 cm (*12)			Måttbeställda Skyline bordsskivor SPEC19 finns under Specialskivor. Skenan tar upp 2,6 cm av hyllans förvaringsdjup.		
 BL139	*24	60	 BL105	*18	60
		7.856			6.201
		9.820			7.751
 BL93	*16	60	 BL69	*12	60
		5.678			4.787
		7.098			5.984
Lackerad Skyline bord-skena					
Tillägg per bord för lackerad väggskena till Skyline-bord med standardlängd. Finns som pulverlackerad i färgerna: Snow och Black.					
 BLLAK	69	521			
		651			
	93	749			
		936			
	105	796			
	996				
	974				
	1.218				
Lösa Skyline bord-väggskenor					
Skyline bord väggskenor levereras löst, både i standardlängder och i speciallängder. Maxlängd 300 cm. Pris per löpmeter. BLAKSP: tillägg för lackerad Skyline-väggskena i speciallängd. Finns i färgerna Snow och Black. Priset är detsamma för alla längder.					
 BORDSK		2.053	 BLAKSP		1.109
		2.566			1.386



Skyline bord

Model	Djup	Laminat	Model	Djup	Laminat
Kabelgenomföring till Skyline bord Kabelgenomföring, Ø75 mm, inkl fräsning. Finns i massiv, eloxerat aluminium eller svart aluminium. Standardplacering till vänster, i mitten eller till höger. 13,5 cm från den bakre kanten. Vänster och höger placeras 35 cm från ändkanterna.					
 KABELA		655			
		819			

Ändstycken till väggskenor

Model			Model		
Ändstycken till väggskenor ENDESK: till Skyline hylla. ENDEBO: till Skyline borda. Per par.					
 ENDESK		20	 ENDEBO		61
		25			76

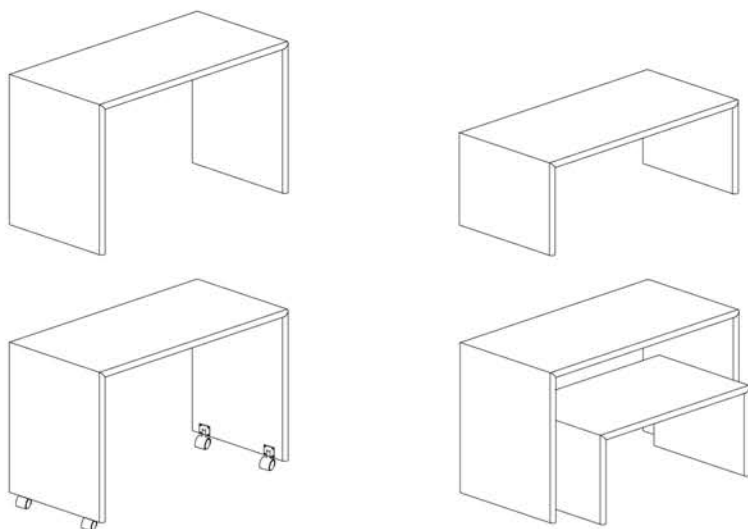
Monterey

Monterey

Design: Peter J. Lassen

Monterey är ett flexibelt bord- och bänksystem med oändliga funktioner för hallen, vardagsrummet, sov- eller barnrummet. Monterey är tillverkad i 30 mm MDF-skiva och levereras i Montanas alla lackfärger.





Monterey mått och möjligheter

Monterey kan användas som soffbord, TV-bord, sängbord, bas för Montana hyllmoduler eller bord på hjul. Monterey kan bära upp till 100 kg.

Monterey finns i 4 standardhöjder. Monterey levereras i tre standardhöjder. Levereras mot extra kostnad i specialhöjd i intervallet 10–110 cm.

Monterey i höjderna 10–76 cm levereras med en metallsgarg i höjden 4 cm, förutom Monterey i längderna 100 cm och 80 cm som levereras utan sarg. Se illustration. Metallsargen lackeras i samma färg som Monterey.

Monterey i höjderna 77–110 cm levereras med MDF-sarg i höjden 10 cm. Antalet MDF-sarger anges i illustrationen.

Monterey finns i höjderna:

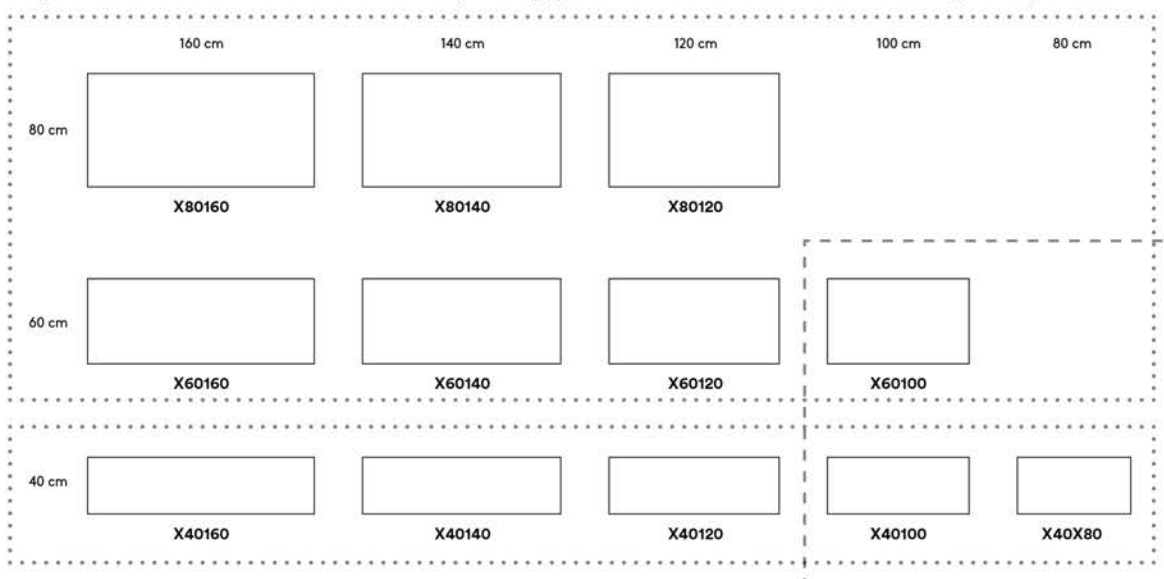
H: 45 cm
H: 57 cm
H: 72 cm
H: 105 cm



----- Särskilda villkor för metallsgarg

..... Särskilda villkor för MDF-sarg

I höjdintervallet 77–110 cm levereras Monterey med djupet 80 cm och 60 cm med 2 st. MDF-sargar i höjden 10 cm.



I höjdintervallet 77–110 cm levereras Monterey med djupet 40 cm med 1 st. MDF-sarg i höjden 10 cm.

Längderna 100 cm och 80 cm levereras utan metallsgarg i höjdintervall 10–76 cm.



Monterey

Monterey-bord och -bänk

Det övre priset är exkl. moms
Det undre priset är inkl. moms

Monterey

Model	Höjd	Lack	Model	Höjd	Lack
Monterey 30 mm MDF. Finns i alla Montanas lackfärger.					
 X80160	45	9.583 11.979	 X80140	45	8.840 11.050
	57	9.831 12.289		57	9.069 11.336
	72	10.158 12.698		72	9.418 11.772
	105	16.251 20.313		105	15.065 18.831
 X80120	45	8.495 10.619	 X60160	45	8.617 10.771
	57	8.716 10.895		57	8.841 11.051
	72	8.541 10.676		72	9.196 11.496
	105	13.593 16.991		105	14.709 18.387
 X60140	45	7.950 9.937	 X60120	45	7.468 9.335
	57	8.156 10.195		57	7.662 9.577
	72	8.525 10.656		72	8.049 10.061
	105	13.632 17.040		105	12.876 16.095
 X60100	45	6.005 7.507	 X40160	45	7.020 8.775
	57	6.164 7.705		57	7.202 9.002
	72	6.581 8.226		72	7.460 9.325
	105	10.522 13.153		105	11.940 14.925
 X40140	45	6.061 7.576	 X40120	45	6.317 7.897
	57	6.519 8.149		57	6.482 8.102
	72	6.927 8.658		72	6.742 8.428
	105	11.078 13.848		105	10.783 13.478
 X40100	45	4.974 6.218	 X40X80	45	4.733 5.916
	57	5.103 6.379		57	4.856 6.070
	72	5.332 6.665		72	5.134 6.418
	105	8.540 10.675		105	8.211 10.264
Tillägg för Monterey i specialhöjd Monterey i valfri höjd i intervallet 10–110 cm (alltid hela cm). Tillägg per styck. Höjdiintervall 10–49 cm beräknas utifrån priset på H: 45 cm + tillägg. Höjdiintervall 50–71 cm beräknas utifrån priset på H: 57 cm + tillägg. Höjdiintervall 72–76 cm beräknas utifrån priset för H: 72 cm + tillägg. Höjdiintervall 77–110 cm beräknas utifrån priset för H: 105 cm + tillägg.					
 XSPECH		3.567 4.459			
Hjul MR till Monterey MR-hjul med broms. H: 5,6 cm. Monteras på den invändiga sidan av gavlarna. Pris för set med 4 st. Höjden på Monterey ökar med 5,6 cm när hjulen monterats.					
 MR		1.509 1.886			

JW Table

JW Table

Design: Jakob Wagner

JW Table finns i 8 standardstorlekar, både rund och rektangulär, och bordet är perfekt till matrum i privatbostäder samt i professionella möteslokaler eller konferensrum. Tilläggsstolar kan köpas till till vissa storlekar av bordet.





JW Table

JW bordet är designat av Jacob Wagner och finns med rektangulär eller rund bordsskiva i 8 storlekar.

Underredet är som standard pulverlackerat Snow, Black, Beige, Black Red, Shadow, Pine, Rosehip eller i polerad aluminium mot extra kostnad. Underredet har ben och sarg i aluminium med fotstycken i plast.

Bordsskivan finns i laminat, Nano laminat, linoleum, faner och massivt trä. Laminat, linoleum och faner levereras med en ca 2 cm tjock skiva och träskivorna i massivt trä är 3 cm tjocka. Höjden på borden i laminat, linoleum och faner är 73 cm. Bordet med massiv träskiva är 74 cm högt. Bordet tål en belastning på max. 80 kg jämnt fördelad på skivan.

Tilläggs-skivor kan inte eftermonteras.

Bordsskivor

Laminat: Snow, Snow Silk, Nordic, Fjord, Anthracite, Blue Pastel, Cumin, Pine, Shadow

Linoleum: Black/Forbo 4023, Grey/Forbo 4132, Light Grey/Forbo 4176, Anthracite/Forbo 4166, Mauve/Forbo 4172, Burgundy/Forbo 4154, Salsa/Forbo 4164, Smokey Blue/Forbo 4179, Pistachio/Forbo 4183

Nano Laminat: Black Nano, Clay Nano, Blue Fes Nano

Fanér: Nature Oak, White Oak, Black Oak

Massivt trä: Ek, Douglas

Bordsskivor och storlekar

	JW3212	JW2412	JW2410	JW2010	JW180	JW160	JW140	JW120
Snow Laminat, 1 bordsskiva	x	x	x	x	x	x	x	x
Andre laminater, 1 bordsskiva		x	x	x				x
Andre laminater, 2 delad bordsskiva	x							
Black linoleum, 1 bordsskiva	x	x	x	x	x	x	x	x
Andre linoleum, 1 bordsskiva		x	x	x	x	x	x	x
Andre linoleum, 2 delad bordsskiva	x							
Fanér, 1 bordsskiva		x	x	x			x	x
Fanér, 2 delad bordsskiva	x							
Massivt trä, 1 bordsskiva	x	x	x	x			x	x





JW Table

JW Table





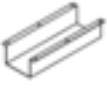

Det övre priset är exkl. moms
Det undre priset är inkl. moms

JW Table



Model	Höjd	Laminat	Linoleum	Faner	Ek	Douglas	Tillägg polerat underrede H72 cm	Model	Höjd	Laminat	Linoleum	Faner	Ek	Douglas	Tillägg polerat underrede H72 cm
JW Table, rektangulära JW3212: 320 x 120 cm. JW2412: 240 x 120 cm. JW2410: 240 x 100 cm. Finns med tilläggsskivor. JW2010: 200 x 100 cm. Finns med tilläggsskivor.															
Det är naturliga kvistar i Douglas-skivan, som ger den karaktär och liv. Bord med bordsskiva i laminat, linoleum och faner har en höjd på 73 cm. Bord med bordsskiva i massivt trä har en höjd på 74 cm. Det kan med tiden bildas torrsprickor i massiva träskivor när träet torkar.															
3200	73/74	34.764 43.455	46.566 58.207	31.577 39.471	90.422 113.028	99.194 123.993	3.988 4.985	2400	73/74	16.586 20.732	22.645 28.307	22.326 27.908	62.355 77.944	74.476 93.094	3.988 4.985
1200								1200							
JW3212								JW2412							
2400	73/74	16.586 20.732	21.530 26.912	21.530 26.912	55.020 68.775	61.557 76.947	3.988 4.985	2000	73/74	15.789 19.737	19.776 24.719	19.776 24.719	48.480 60.600	54.383 67.978	3.988 4.985
1000								1000							
JW2410								JW2010							
JW Table, runda JW180: Ø180 cm. JW160: Ø160 cm. JW140: Ø140 cm. JW120: Ø120 cm															
Det är naturliga kvistar i Douglas-skivan, som ger den karaktär och liv. Bord med bordsskiva i laminat, linoleum och faner har en höjd på 73 cm. Bord med bordsskiva i massivt trä har en höjd på 74 cm. Det kan med tiden bildas torrsprickor i massiva träskivor när träet torkar.															
1800	73/74	27.271 34.088	36.042 45.053				3.988 4.985	1600	73/74	25.196 31.495	33.170 41.463				3.988 4.985
JW180								JW160							
1400	73/74	21.847 27.309	29.982 37.477	27.748 34.685	45.930 57.412	63.313 79.141	3.988 4.985	1200	73/74	15.149 18.936	23.123 28.904	21.051 26.314	41.304 51.630	55.817 69.771	3.988 4.985
JW140								JW120							
JW Table i specialmått JW Table finns i specialmått i intervallerna: Längd 100-320 cm Bredd 100-120 cm Eller med rund bordsskiva i intervallet Ø120 - Ø180 cm. Räkna med extra leveranstid för bord med specialmått. Be om pris och leveranstid hos Montana. Bord i specialhöjd erbjuds inte.															
Priset är närmaste större storlek + 20%															
1000-1200	73/74														
JWSPEC															



JW Komponenter

Model			Model		
JW komponenter					
111090: L: 315 x B125 mm, integrerad uttagsbrunn med en klaff, finns i laminat och linoleum (levereras med samma yta som bordsskivan). Finns inte i faner och massivt trä. 111093: L: 325 x 130, H: 10 mm, uttagsbrunn i massiv anodiserad aluminium eller svart anodiserad aluminium med tagel – dubbel. HL11104: Uttagspanel med 4 st. Schuko eluttag för montering i uttagsbrunn. HL111106: Beslag för uttagspanel, för montering i uttagsbrunnen. Kan monteras i Hilow Conference och Multi Table. Och även Djob Table och JW Table vid användning av land (1110941). 1110941: H: 115 x B: 350 mm, land till uttagsbrunn. Ska väljas till för uttagsbrunnar i JW Table. Finns i aluminium och pulverlackerat i Snow och Black. 111070: Quickbox med 3 power och 2 usb i svart- eller vitlackerat stål. L: 28,9 cm x B: 11,2 cm x H: 9,1 cm.					
		2.221 2.776			3.072 3.840 3.583 4.479
111090			111093		
		2.897 3.621			365 456
HL11104			HL11106		
		657 821			2.391 2.988
1110941			111070		

JW tilläggs-skivor

Model		Silkeslaminat	Linoleum	Faner	Ek	Douglas	Lackad	Model		Silkeslaminat	Linoleum	Faner	Ek	Douglas	Lackad
JW tilläggs-skivor															
JW1005U: tilläggs-skivor till JW2410 och JW2010. Set med 2 skivor 100 x 50 cm. Finns i alla JW ytor samt lackerad MDF i 01 White och 05 Black. Det är en nyansskillnad mellan Snow silkeslaminat och vittlackerade tilläggs-skivor. Tilläggs-skivor kan inte eftermonteras.															
		7.910 9.888	7.910 9.888	7.910 9.888	22.838 28.547	22.838 28.547	4.977 6.221								
JW1005U															
Speciella laminatytor															
Utvalda ytor. Be om tilläggspris på ytor av speciallaminat.															
															
1012															




JW Table

JW Table

Det övre priset är exkl. moms
Det undre priset är inkl. moms

JW tilläggsskivor

Model		Silkeslami nät	Linoleum	Faner	Ek	Douglas	Lackad	Model		Silkeslami nät	Linoleum	Faner	Ek	Douglas	Lackad
Speciella linoleumsytor Tillägg för standardbord med speciell linoleumsyta. Beloppet ska adderas till priset för standardlinoleum. Pris per bord. Välj mellan Forbo's Furniture urval av skivor.															
			1.431 1.789												
1013															

Multi Table

Multi Table

Design: Peter J. Lassen och Joakim Lassen

Multi Table är ett flexibelt bord med en självklar design. Det här bordet fungerar lika bra i köket, matsalen, mötes- eller konferensrummet såväl som i många andra utrymmen.





Stomme, fötter och bordsskivor

Multi Table har runda pelare på Ø60 mm. Fötter och stomme är pulverlackerade i färgerna Snow, Black, Aluminium, Beige, Black Red, Shadow och Pine. Även finns fötter i krom och stomme i polerad aluminium mot tillägg.

Vid beställning av uttagsbrunn eller andra komponenter i bordsskivan ska kabelbrunn väljas till.

Bordsskivorna finns i laminat, mikrolaminat, nanolaminat, linoleum och fanér. Bordsskivorna har som standard kanter i lackad MDF som matchar bordsytan. Ange vid beställning önskemål om målade kanter i färger som motsvarar standardytorna, med undantag för fanérytorna och mikrolaminat. Mindre skillnader kan förekomma i fanérbilderna. Multi Table-borden tål en belastning på max. 100 kg jämnt fördelat över bordsskivan.

Bordsskivorna kan måttbeställas:



Bordsskivor

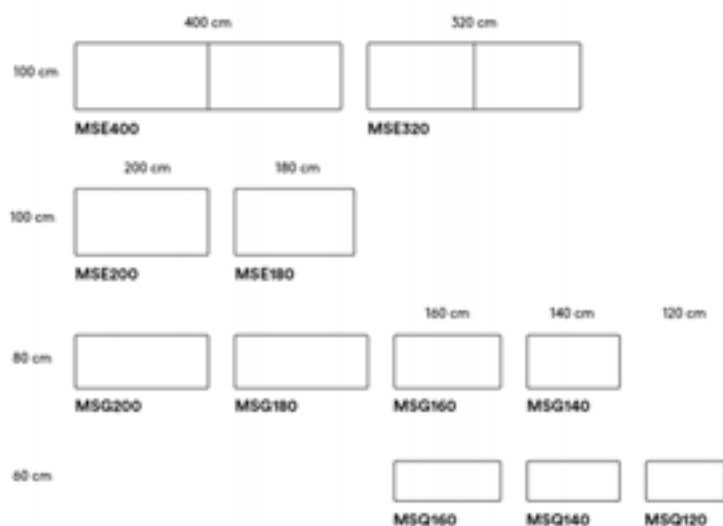
Mikrolaminat: Snow, Fjord

Laminat: Snow, Snow Silk, Nordic, Fjord, Anthracite, Blue Pastel, Cumin, Pine, Shadow

Linoleum: Black / Forbo 4023, Grey / Forbo 4132, Light Grey / Forbo 4176, Anthracite / Forbo 4166, Mauve / Forbo 4172, Burgundy / Forbo 4154, Salsa / Forbo 4164, Smokey Blue / Forbo 4179, Pistachio / Forbo 4183

Nanolaminat: Black Nano, Clay Nano, Blue Fes Nano

Fanér: Nature Oak, White Oak, Black Oak
















Multi Table

Model	Höjd	Mikrolaminat	Laminat/Silk eslaminat	Linoleum/fan er	Nano laminat	Tillägg krom underrede	Model	Höjd	Mikrolaminat	Laminat/Silk eslaminat	Linoleum/fan er	Nano laminat	Tillägg krom underrede
-------	------	--------------	---------------------------	--------------------	--------------	---------------------------	-------	------	--------------	---------------------------	--------------------	--------------	---------------------------




Multi Table

Borden har underrede i pulverlackerat stål. Mot ett tillägg levereras underredet med fötter i krom och med benprofiler i polerad aluminium.
MSE400 och MSE320 har två skivor och tre benprofiler. Övriga bordsstorlekar består av en skiva och två benprofiler.
Kabelkanal finns som tillval.

 MSE400	4000	72	23.151 28.939	25.012 31.264	26.887 33.608	4.167 5.208	 MSE320	3200	72	20.917 26.146	22.645 28.307	24.345 30.432	4.167 5.208		
	1000									1000					
 MSE200	2000	72	9.749 12.186	13.062 16.328	13.991 17.489	15.040 18.800	2.779 3.473	 MSG200	2000	72	9.749 12.186	13.392 16.740	13.991 17.489	15.040 18.800	2.779 3.473
	1000								800						
 MSE180	1800	72	9.332 11.665	12.521 15.651	13.415 16.769	14.422 18.027	2.779 3.473	 MSG180	1800	72	9.332 11.665	12.521 15.651	13.415 16.769	14.422 18.027	2.779 3.473
	1000								800						
 MSG160	1600	72	9.073 11.341	11.840 14.799	13.015 16.268	13.991 17.489	2.779 3.473	 MSQ160	1600	72	9.073 11.341	10.338 12.922	12.703 15.878	13.655 17.069	2.779 3.473
	800								600						
 MSG140	1400	72	9.073 11.341	11.420 14.275	12.561 15.702	13.503 16.879	2.779 3.473	 MSQ140	1400	72	9.073 11.341	10.114 12.642	12.255 15.318	13.172 16.465	2.779 3.473
	800								600						
 MSQ120	1200	72	8.819 11.024	9.761 12.201	12.114 15.142	13.021 16.277	2.779 3.473								
	600														










Multi Table, måttbeställt

Tillverkas i enlighet med kundens önskade mått. D: 600 - 1000 och L: 1200 - 4000 mm.

 MS	 MS	120-140	9.675 12.094	12.035 15.044	13.289 16.611	14.286 17.857	2.779 3.473	 MS	201-300	22.903 28.629	24.797 30.996	26.657 33.322	4.167 5.208
		141-160	9.952 12.440	12.527 15.659	13.781 17.226	14.815 18.519	2.779 3.473		301-400	25.353 31.692	27.387 34.234	29.444 36.805	4.167 5.208
		161-180	9.952 12.440	12.986 16.233	14.278 17.847	15.348 19.185	2.779 3.473						
		181-200	10.239 12.798	13.732 17.165	14.716 18.395	15.819 19.774	2.779 3.473						







Multi Table

Model			Model		
Multi Table kabelkanal Kabelkanal till Multi Table finns pulverlackerad i alla stålfärger. Finns inte i krom/polerad aluminium. Priset anges för kabelkanaler som är anpassade till bordets längd. Multi Table med kabelkanal har en utskärning på Ø30 mm för invändig kabelgenomföring i benprofilen.					
 MSKB	4000	2.023	 MSKB	1200-1600	1.301
		2.529			1.626
	3200	1.811			
		2.264			
	2000	1.388			
	1.735				
	1800	1.336			
		1.671			
Uttagsbrunn 111094: V: 325 x B: 130, H: 10 mm, uttagsbrunn i massivt anodiserat aluminium eller svart anodiserat aluminium med tagel – enkel. 111093: V: 325 x B: 130, H: 10 mm, uttagsbrunn i massivt anodiserat aluminium eller svart anodiserat aluminium med tagel – dubbel. Uttagsbrunnens placering på Multi Table är mitt i bordsskivan, även hos bord med två skivor. Specialanpassad placering erbjuds inte.					
 111094	Alu	2.635	 111093	Alu	3.072
		3.294			3.840
	Black	3.142		Black	3.583
		3.928			4.479
Quickbox Quickbox med 3 power och 2 usb i svart- eller vitlackerat stål. L: 28,9 cm x B: 11,2 cm x H: 9,1 cm. Quickboxens placering på Multi Table är mitt i bordsskivan, även hos bord med två skivor. Specialanpassad placering erbjuds inte. Quickbox levereras med stickkontakt till följande marknader: Danmark, Norge, Sverige, Finland, Tyskland, Frankrike, Israel, Shanghai och Seoul.					
 111070		2.391			
		2.988			
Powerdots 111071: Ø 60 mm Powerdot midi (EL + USB). 111072: Ø 60 mm Powerdot midi (EL). Powerdots i svart eller vit plast. 1023: Tillägg för försänkning av kabelgenomföring. Kan användas till powerdots 111071, 111072 samt KABELA. Möjliga placeringar av powerdot i Multi Table är: Bordsskiva L: 120-160 har powerdot centrerat. Bordsskiva L: på 180-200 samt dubbla borden MSE400 och MSE320 är placeringen åt vänster, mitten och höger. Specialanpassad placering erbjuds inte. Powerdots levereras med stickkontakt till följande marknader: Danmark, Norge, Sverige, Finland, Tyskland, Frankrike, Storbritannien, Israel, Singapore, Hongkong, Shanghai, Seoul och USA.					
 111071		849	 111072		486
		1.062			607
1023		156			
		195			
Kabelgenomföring KABELA: Ø75 mm inkl. fräsning. Finns i massiv, eloxerat aluminium eller svart aluminium. 111073: Kabelgenomföring Ø60 mm i svart eller vit plast. 1023: Tillägg för försänkning av kabelgenomföring. Kan användas till powerdots 111071, 111072 samt KABELA+KABELL. Möjliga placeringar av kabelgenomföring i Multi Table är: Bordsskiva L: 120-160 har kabelgenomföringen centrerat. Bordsskiva L: på 180-200 samt dubbla borden MSE400 och MSE320 är placeringen åt vänster, mitten och höger. Specialanpassad placering erbjuds inte.					
 KABELA		655	 111073		240
		819			300



Multi Table

Model			Model		
		156			
		195			
1023					
Laddare Trådlös laddning, Ø80 mm, av moderna smarttelefoner (iPhone 8 eller senare) som är kompatibla med Qi-laddning. Finns i vitt, svart och stål. Möjliga placeringar av laddare i Multi Table är: Bordsskiva L: 120-160 har laddaren centrerat. Bordsskiva L: på 180-200 samt dubbla borden MSE400 och MSE320 är placeringen åt vänster, mitten och höger. Specialanpassad placering erbjuds inte.					
		1.532			
		1.915			
111099					
Pennfack B: 45,7 cm x H: 4,6 cm x D: 26,7 cm). Invändig höjd 2,2 cm. Skrivbordsfack i vitlackerad MDF med 12 mm front. Finns i alla Montanas lackfärger. Skrivbordsfacket levereras löst.					
		1.870			
		2.337			
HLPEN					
Speciella laminatytor Utvalda ytor. Be om tilläggspris på ytor av speciallaminat.					
					
1012					
Speciella linoleumsytor Tillägg för standardbord med speciell linoleumsyta. Beloppet ska adderas till priset för standardlinoleum. Pris per bord. Välj mellan Forbo's Furniture urval av skivor.					
		1.431			
		1.789			
1013					

Multi Café

Design: Peter J. Lassen och Joakim Lassen

De flexibla Multi Café-borden kan användas som skriv-, mat-, vardagsrums- eller köksbord. Multi Café fås i 4 standardhöjder samt med gasdriven höjdjustering.

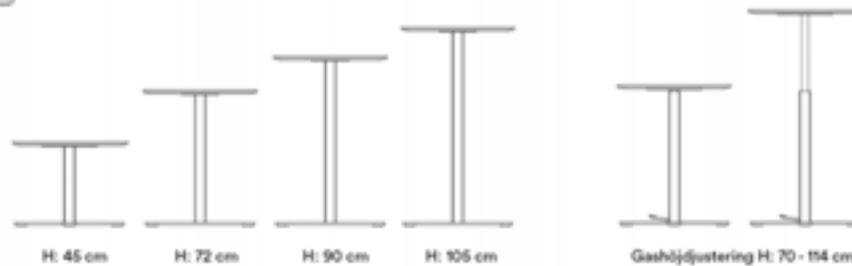
Bordskivorna finns i 2 former, många storlekar och ett brett urval av ytor och färger.





Multi Café bord

Multi Café-borden finns i 2 olika skivformer; runt och kvadratisk och levereras i 4 standardhöjder. Dessutom kan den justeras från 74 cm till 114 cm med gasdriven höjjustering.



Stomme, fötter och bordsskivor

Underrede till Multi Café består av kryssfot och rund pelare på Ø60 mm. Fötter och pelare finns pulverlackerade i färgerna Aluminium, Black, Beige, Black Red, Shadow, Pine och Snow. Mot ett tillägg levereras fötterna i krom och pelaren H 72 cm i polerad aluminium. Bord med skivstorlekar över 80 cm x 80 cm kan inte monteras med gashöjning.

Bordsskivorna finns i laminat, mikrolaminat, nanolaminat, linoleum och fanér. Bordsskivorna har som standard kanter i lackad MDF som matchar bordsytan. Ange vid beställning önskemål om målade kanter i färger som motsvarar standardytorna, med undantag för fanérytorna och mikrolaminat. Mindre skillnader kan förekomma i fanérbilderna. Multi Café-borden tål en belastning på max. 20 kg.

Bordsskivor


Mikrolaminat: Snow, Fjord

Laminat: Snow, Snow Silk, Nordic, Fjord, Anthracite, Blue Pastel, Cumin, Pine, Shadow

Linoleum: Black/Forbo 4023, Grey/Forbo 4132, Light Grey/Forbo 4176, Anthracite/Forbo 4166, Mauve/Forbo 4172, Burgundy/Forbo 4154, Salsa/Forbo 4164, Smokey Blue/Forbo 4179, Pistachio/Forbo 4183.












Nanolaminat: Black Nano, Clay Nano, Blue Fes Nano

Fanér: Nature Oak, White Oak, Black Oak







Multi Café

Model	Höjd	Mikrolaminat	Laminat/Silk eslaminat	Linoleum/fan er	Nano laminat	Tillägg krom underrede	Model	Höjd	Mikrolaminat	Laminat/Silk eslaminat	Linoleum/fan er	Nano laminat	Tillägg krom underrede		
Multi Café															
Mot ett tillägg levereras underredet med H: 72 cm med fötter i krom och med benprofiler i polerad aluminium. MCCB120, MCEB100 och MCE100 har stor kryssfot (80 cm), MCFB90, MCFE90, MCGB80, MCG80, MCHB70 och MCQB60 har lille kryssfot (60 cm). Multi Café med gaspedal kan höjdställas från 74-114 cm. Alla bord har nivelleringskruvor som kan justeras 5 mm. Skivstorlekar över 80 cm x 80 cm kan inte monteras med gashöjdställning.															
 MCCB120	1200	45 72	9.121 11.401	11.168 13.960	12.863 16.078	13.827 17.284	 MCEB100	1000	45 72	9.121 11.401	10.967 13.709	12.863 16.078	13.827 17.284		
			9.249 11.562	11.295 14.119	12.990 16.238	13.966 17.457				3.015 3.769	9.249 11.562	11.099 13.873	12.990 16.238	13.966 17.457	3.015 3.769
 MCE100	1000	45 72	9.121 11.401	10.967 13.709	12.415 15.519	13.344 16.680	 MCFB90	900	45 72	9.121 11.401	10.784 13.480	11.507 14.384	12.373 15.466		
			9.244 11.555	11.099 13.873	12.545 15.681	13.484 16.855				3.015 3.769	9.249 11.562	10.913 13.641	11.637 14.547	12.511 15.639	3.015 3.769
 MCF90	900	45 72	9.121 11.401	10.784 13.480	11.507 14.384	12.373 15.466	 MCGB80	800	45 72	6.420 8.026	8.084 10.105	8.662 10.827	9.310 11.638		
			9.249 11.562	10.913 13.641	11.637 14.547	12.511 15.639				3.015 3.769	6.548 8.185	8.214 10.268	8.783 10.978	9.443 11.804	1.672 2.089
											90/105 Gas	6.719 8.399 12.431 15.539	8.385 10.481 14.099 17.623	8.955 11.194 14.667 18.334	9.627 12.033 15.768 19.709
 MCG80	800	45 72	6.420 8.026	8.084 10.105	8.662 10.827	9.310 11.638	 MCHB70	700	45 72	6.420 8.026	8.084 10.105	8.662 10.827	9.310 11.638		
			6.548 8.185	8.214 10.268	8.783 10.978	9.443 11.804				1.672 2.089	6.548 8.185	8.214 10.268	8.783 10.978	9.443 11.804	1.672 2.089
			90/105 Gas	6.719 8.399 12.431 15.539	8.385 10.481 14.099 17.623	8.955 11.194 14.667 18.334				9.627 12.033 15.768 19.709					
 MCQB60	600	45 72	6.420 8.026	7.084 8.855	8.442 10.553	9.076 11.345									
			6.548 8.185	7.213 9.016	8.572 10.715	9.215 11.519	1.672 2.089								
			90/105 Gas	6.719 8.399 12.431 15.539	7.384 9.230 13.097 16.372	8.743 10.929 14.457 18.071	9.397 11.747 15.541 19.426								
Powerdot till Café															
Micro powerdot i svart eller vit som tillval till Multi Café-bordet i storlekarna Ø60-80 cm. Placeras mitt i bordsskivan. Profiler i höjderna 45, 72, 90 och 105 har kabelgenomföring. Micro powerdot finns inte för bord med gasdriven höjdställning. Kabelkanal MCPD rekommenderas till Café-bord med micro powerdot.															
 POWERD				712 890											
Kabelkanal för Café-bord															
Kabelkanal rekommenderas till Café-bord med micro powerdot. Finns i Aluminium, Snow och Black.															
 MCPD				1.133 1.416											



Multi Café

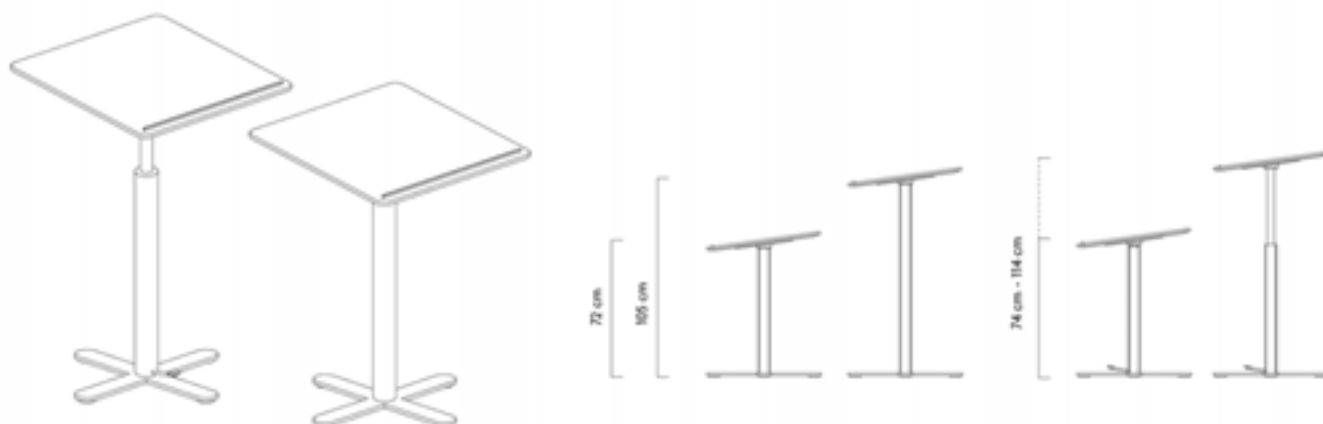
Model			Model		
Speciella laminatytor Utvalda ytor. Be om tilläggspris på ytor av speciallaminat.					
 1012					
Speciella linoleumsytor Tillägg för standardbord med speciell linoleumsyta. Beloppet ska adderas till priset för standardlinoleum. Pris per bord. Väj mellan Forbo's Furniture urval av skivor.					
 1013		1.431			
		1.789			

Multi Speaker

Design: Peter J. Lassen och Joakim Lassen

Multi Speaker är lämplig för användning i konferensrum, stora mötesrum och klassrum. Talarstolen ger med sin något sluttande bordsskiva möjlighet att placera dokument eller laptop för en bra ståhöjd. Multi Speaker finns i 2 standardhöjder och med gashöjjustering. Bordet är tillgängligt i ett brett urval av ytor och färg.





Stomme och bordsskivor

Underrede till Multi Speaker består av kryssfot och rund pelare på Ø60 mm. Fötter och pelare finns pulverlackerade i färgerna Snow, Black, Aluminium, Beige, Black Red, Shadow och Pine. Mot ett tillägg levereras fötterna i krom och pelaren i polerad aluminium.

Bordsskivorna finns i laminat, mikrolaminat, silkeslaminat, linoleum och fanér. Bordsskivorna har som standard kanter i lackad MDF som matchar bordsytan. Ange vid beställning önskemål om målade kanter i färger som motsvarar standardytorna, med undantag för fanérytorna och mikrolaminat. Mindre skillnader kan förekomma i fanérbilderna. Multi Café-borden tål en belastning på max. 20 kg.

Bordsskivor


Mikrolaminat: Snow, Fjord

Laminat: Snow, Snow Silk, Nordic, Fjord, Anthracite, Blue Pastel, Cumin, Pine, Shadow

Linoleum: Black / Forbo 4023, Grey / Forbo 4132, Light Grey / Forbo 4176, Anthracite / Forbo 4166, Mauve / Forbo 4172, Burgundy / Forbo 4154, Salsa / Forbo 4164, Smokey Blue / Forbo 4179, Pistachio / Forbo 4183

Nanolaminat: Black Nano, Clay Nano, Blue Fes Nano

Fanér: Nature Oak, White Oak, Black Oak





Multi Speaker

Model	Höjd	Laminat/Silkesla minat	Linoleum	Faner	Tillägg krom underrede	Model	Höjd	Laminat/Silkesla minat	Linoleum	Faner	Tillägg krom underrede
-------	------	---------------------------	----------	-------	---------------------------	-------	------	---------------------------	----------	-------	---------------------------

Multi Speaker

Liten kryssfot (60 cm).
Mot ett tillägg levereras underredet med H: 72 cm med fötter i krom och med benprofiler i polerad aluminium.

600						800							
600	 MSTA60	Höjd	Laminat/Silkesla minat	Linoleum	Faner	Tillägg krom underrede	600	 MSTA80	Höjd	Laminat/Silkesla minat	Linoleum	Faner	Tillägg krom underrede
		72	8.925 11.156	9.576 11.971	9.491 11.864	1.672 2.090			72	8.925 11.156	9.576 11.971	9.491 11.864	1.672 2.090
		105	9.148 11.435	10.296 12.869	9.713 12.142				105	9.148 11.435	10.296 12.869	9.713 12.142	
		Gas	14.909 18.636	16.001 20.001	15.473 19.341				Gas	14.909 18.636	16.001 20.001	15.473 19.341	

Speciella laminatytor

Utvalda ytor. Be om tilläggspris på ytor av speciallaminat.

600						800										
600	 1012	Höjd	Laminat/Silkesla minat	Linoleum	Faner	Tillägg krom underrede	600	 1012	Höjd	Laminat/Silkesla minat	Linoleum	Faner	Tillägg krom underrede			

Speciella linoleumsytor

Tillägg för standardbord med speciell linoleumsyta.
Beloppet ska adderas till priset för standardlinoleum.
Pris per bord.
Välj mellan Forbo's Furniture urval av skivor.

600						800										
600	 1013	Höjd	Laminat/Silkesla minat	Linoleum	Faner	Tillägg krom underrede	600	 1013	Höjd	Laminat/Silkesla minat	Linoleum	Faner	Tillägg krom underrede			
			1.431 1.789													

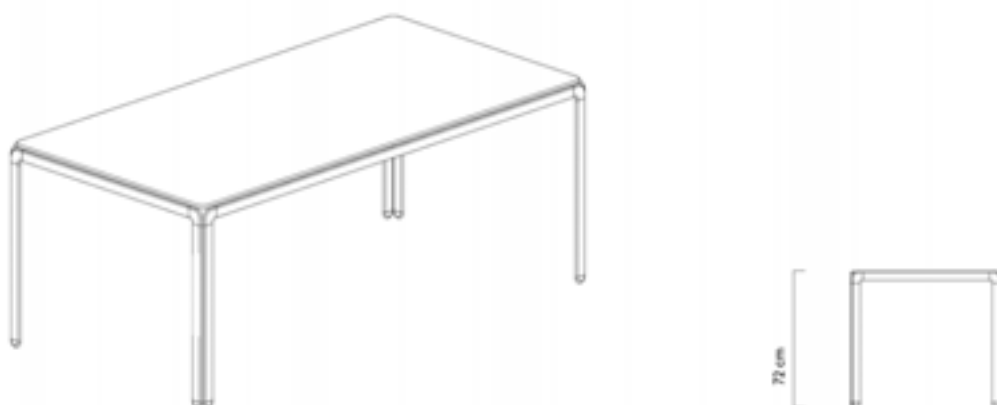
Djob Table

Djob Table

Design: Arne Jacobsen

Arne Jacobsen ritade Djob-borden i 1971 till kontor och möteslokaler i Danmarks Nationalbank. Djob-borden passar med den stilrena och enkla designen in på många platser i hemmet - som matbord, ritord och skrivbord. Djob Table finns i många storlekar på bordsskivor i ett stort urval av ytor och färger.





Stomme och bordsskivor

Djob Table-stommen är tillverkad i eloxerad aluminium med vinklar och fötter i zink med aluminiumlegering som sedan har mattförkromats. Stommar, hörn och fötter kan mot pristillägg fås lackerade i färgerna Snow och Black.

Bordsskivorna levereras i laminat, silk laminat, mikrolaminat, linoleum och fanér. Bordsskivorna har som standard kanter i lackad MDF som matchar bordsytan. Ange vid beställning önskemål om målade kanter i färger som motsvarar standardytorna, undantaget fanerytorna och mikrolaminat. Djob Table finns som arbets- mötes- och sidebord. Måttet på ritningen anger bordsskivan inkl. stomme. Bordet kan belastas med högst 80 kg jämnt placerat.


Bordsskivor

Mikrolaminat: Snow, Fjord

Laminat: Snow, Nordic, Fjord, Anthracite, Snow Silk, Anthracite Silk, Blue Pastel













Linoleum: Black/Forbo 4023, Grey/Forbo 4132, Light Grey/Forbo 4176, Anthracite/Forbo 4166, Mauve/Forbo 4172, Burgundy/Forbo 4154

Fanér: White Oak, Black Oak









Djob Table

Model	Höjd	Mikrolaminat	Laminat/Silkesla minat	Linoleum	Faner	Model	Höjd	Mikrolaminat	Laminat/Silkesla minat	Linoleum	Faner
Djob Table arbetsbord AJ DJOB arbetsbord är höjd H: 72 cm.											
2000  AJE200	72	13.447 16.809	15.455 19.319	19.008 23.760	16.716 20.895	2000  AJG200	72	13.327 16.658	15.317 19.146	17.044 21.305	16.576 20.720
1800  AJE180	72	12.176 15.220	13.997 17.496	17.012 21.265	15.023 18.778	1800  AJG180	72	12.062 15.078	13.863 17.328	16.112 20.140	14.883 18.604
1600  AJE160	72	12.062 15.078	13.863 17.328	16.088 20.110	14.883 18.604	1600  AJG160	72	11.937 14.922	13.723 17.154	15.251 19.063	14.743 18.429
1400  AJG140	72	11.821 14.776	13.587 16.984	14.769 18.461	14.609 18.261						
Djob Table mötesbord AJ DJOB mötesbord er höjd H: 72 cm.											
2000  AJC200	72	13.447 16.809	15.455 19.319	20.542 25.678	16.716 20.895	1200  AJC120	72	12.977 16.221	14.914 18.643	15.854 19.818	16.152 20.189
1000  AJE100	72	11.464 14.330	13.179 16.473	15.119 18.899	14.200 17.751						
Djob Table arbets- och mötesbord i specialmått Tillverkas i kundbeställda mått och former. D: 600 - 1200 mm och L: 600 - 2200 mm.											
 AJ	60-120	13.465 16.831	15.480 19.350	18.213 22.766	16.504 20.630	 AJ	181-209	15.210 19.012	17.484 21.855	20.571 25.713	18.746 23.432
	121-140	13.707 17.133	15.755 19.694	18.535 23.169	16.776 20.970		210-220	16.088 20.110	18.488 23.110	21.755 27.194	19.894 24.867
	141-160	13.826 17.282	15.890 19.862	18.697 23.371	16.913 21.141						
	161-180	13.944 17.430	16.028 20.035	18.858 23.573	17.054 21.317						



Djob Table

Model	Höjd	Mikrolaminat	Laminat/Silkesla minat	Linoleum	Faner	Model	Höjd	Mikrolaminat	Laminat/Silkesla minat	Linoleum	Faner
Djob Table ställskruvar Tillägg för ställskruvar. Efter montering av ställskruvar kan bordshöjden justeras från 72 cm till 77 cm. Pris för set om 4 st.											
		817 1.021									
AJ111025											
Tillägg för målad stomme Tillägg per bord. Målad stomme i Montanas stomfärger: Snow och Black.											
		3.175 3.969									
AJ111026											
Speciella laminatytor Utvalda ytor. Be om tilläggspris på ytor av speciallaminat.											
											
1012											
Speciella linoleumsytor Tillägg för standardbord med speciell linoleumsyta. Beloppet ska adderas till priset för standardlinoleum. Pris per bord. Välj mellan Forbo's Furniture urval av skivor.											
		1.431 1.789									
1013											

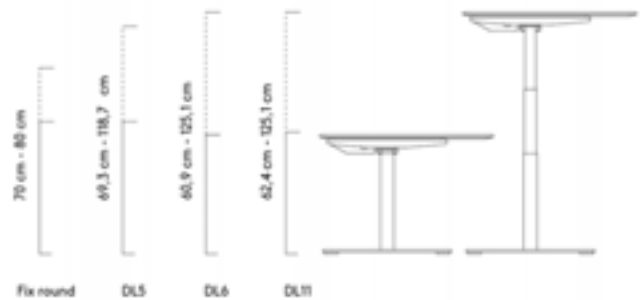
HiLow Table

HiLow 2

Design: Peter J. Lassen och Joakim Lassen

HiLow 2 är ett elektriskt höj- och sänkbart bord som kan ställas in för både sittande och stående arbete. Bordsskivans kantprofil är den klassiska avfasade Montana-profilen och djupet ger massor av plats för tangentbord, skärm, armstöd samt ger bra synavstånd. HiLow-komponenter finns som tillval för montering i bordsskivan. Stommen är utformad för att ge fritt benutrymme.





HiLow 2 – stomme och bordsskivor

Arbetsborden finns med elektrisk höjjustering med rund (DL11) eller fyrkantig (DL6 och DL5) benprofil och med manuell fixjustering, som matchar den runda profilen. Stommen levereras som standard i aluminium. Stativfärgerna Snow och Black kan väljas utan tillägg; färgerna Beige, Black Red, Shadow och Pine kan väljas för stativ med DL11-pelare mot tillägg. Benprofilen kan även fås i blankt krom mot tillägg.

Bordsskivorna finns i mikrolaminat, laminat, silkeslaminat, nanolaminat, linoleum och faner. Bordsskivorna har som standard kanter i lackad MDF som matchar bordsytan. Ange vid beställning önskemål om målade kanter i färger som motsvarar standardytorna, undantaget fanerytorna och mikrolaminat. Bordsskivor i mikrolaminat kan fås med fasad kant eller rak kant till samma pris. HiLow 2-bord kan belastas med upp till 120 kg jämnt fördelat över bordsskivan.

Bordsskivorna kan
måtteställas:



Bordsskivor

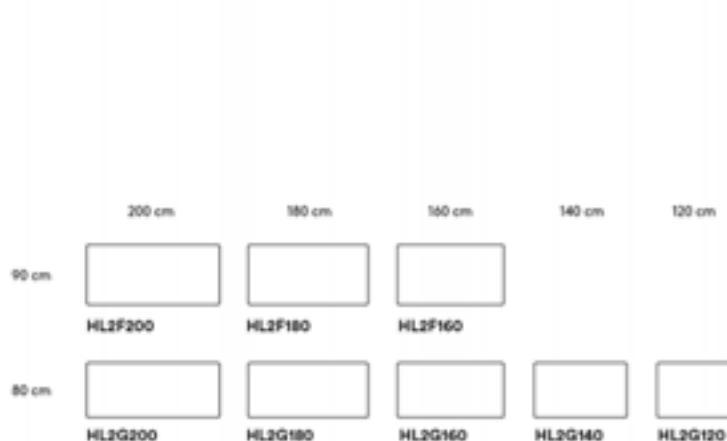
Mikrolaminat: Snow, Fjord

Laminat: Snow, Snow Silk, Nordic, Fjord, Anthracite, Blue Pastel, Cumin, Pine, Shadow

Linoleum: Black / Forbo 4023, Grey / Forbo 4132, Light Grey / Forbo 4176, Anthracite / Forbo 4166, Mauve / Forbo 4172, Burgundy / Forbo 4154, Salsa / Forbo 4164, Smokey Blue / Forbo 4179, Pistachio / Forbo 4183

Nanolaminat: Black Nano, Clay Nano, Blue Fes Nano

Fanér: Nature Oak, White Oak, Black Oak

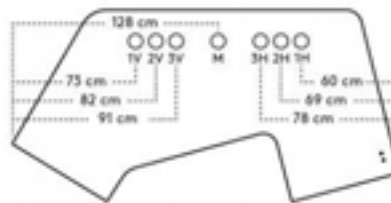
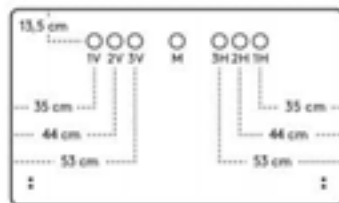




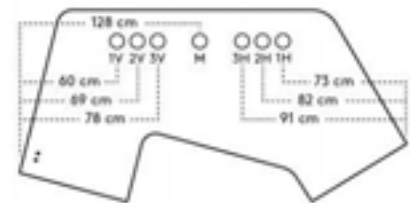
Kabelgenomföringar och stålbrystare i bord

Ritningarna visar möjliga platser för kabelgenomföringar och stålbrystare. Kabelhylsor, lamphållare och powerdots har 7 platser. Ange platsen vid beställning, till exempel TV, vilket anger den yttersta platsen till vänster.

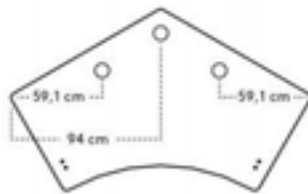
Stålkontrollens läge är vänster och höger, visas som två prickar på ritningen - dock har HA2PRC243 och HA2PRB243 bara en plats.



HA2PRC243



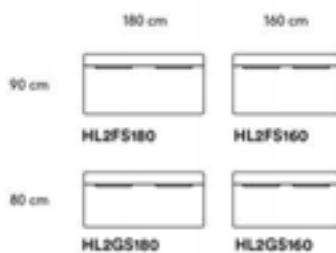
HA2PRB243



HiLow 2 slidetop bord

Bord med skjutbar skiva är bord som ger åtkomst till kabellådan ovanifrån. Bordsskivan är tvådelad och består av en fast del och en mobil del. Den mobila delen är framkanten av bordsskivan. Denna del aktiveras manuellt genom att dra i skivan, och skivan öppnas ovanför kabellådan.

Det är inte möjligt att välja till kabelgenomföring, powerdots och stickbrunn i bord med slidetop.





HiLow 2

HiLow 2

Model	El./Fix	Mikrolaminat	Laminat/Silk eslaminat	Linoleum	Nano laminat	Faner	Model	El./Fix	Mikrolaminat	Laminat/Silk eslaminat	Linoleum	Nano laminat	Faner
-------	---------	--------------	---------------------------	----------	--------------	-------	-------	---------	--------------	---------------------------	----------	--------------	-------

HiLow 2 arbetsbord, vinkel 120 grader

HiLow 2 arbetsbord levereras inkl. kabelkanal.
Bordens fot och anslutning är i pulverlackerat stål.
DL11 och fix har runda ben. DL5 och DL6 har fyrkantiga ben. På föregående sida beskrivs skillnaden mellan de fyra ramtyperna.
DL11 och fixering finns även i blankkromat utförande mot tilläggskostnad.

1140		HA2PRF190	1883	DL11	17.272 21.590	21.135 26.419	21.135 26.419	23.367 29.209	21.773 27.216						
			DL6	16.109 20.137	19.696 24.619	20.200 25.250	21.828 27.286	20.341 25.427							
			DL5	15.708 19.635	19.202 24.002	19.202 24.002	21.297 26.621	19.846 24.808							
			Fix	12.451 15.564	15.180 18.975	15.180 18.975	16.978 21.222	15.823 19.779							

HiLow 2 arbetsbord, måttbeställt med DL11 ben

Tillverkas i enlighet med kundens önskade mått och form. D: 600 – 1000 mm och L: 1100 – 2200 mm.
Bordet levereras med DL11-ben.
Bord med ett djup på 60 – 69 cm levereras utan kabelkanal.
Bord med ett djup på 70 – 100 cm levereras med kabelkanal.
DL11 och Fix finns även i blank krom mot tilläggskostnad.

	HA2PR	1100-2200	110-120	14.559 18.198	17.782 22.228	19.156 23.944	19.947 24.933	18.586 23.232		181-209	17.290 21.612	21.157 26.446	22.786 28.483	23.360 29.200	21.766 27.208		
			121-140	15.019 18.773	18.351 22.939	19.765 24.706	20.553 25.691	19.154 23.943			210-220	17.724 22.155	21.691 27.114	23.363 29.204	24.409 30.511	22.747 28.434	
			141-160	15.474 19.343	18.915 23.644	20.374 25.467	21.160 26.449	19.719 24.648									
			161-180	16.321 20.401	19.959 24.948	21.496 26.870	22.440 28.050	20.911 26.139									

HiLow 2 arbetsbord, måttbeställt med DL6 ben

Tillverkas efter kundens önskemål om mått och form. D: 600 – 1000 mm och L: 1100 – 2200 mm.
Bordet levereras med fyrkantiga DL6 ben.
Bord med djup 60 – 69 cm levereras utan kabellåda.
Bord med djup 70 – 100 cm levereras med kabellåda.

	HA2PR	1100-2200	110-120	13.477 16.847	16.450 20.563	17.719 22.148	18.450 23.062	17.192 21.490		181-209	16.006 20.008	19.569 24.462	21.077 26.346	21.606 27.007	20.134 25.167		
			121-140	13.902 17.377	16.972 21.216	18.282 22.852	19.012 23.765	17.716 22.145			210-220	16.407 20.508	20.065 25.081	21.613 27.016	22.580 28.225	21.040 26.300	
			141-160	14.325 17.907	17.496 21.870	18.845 23.556	19.572 24.465	18.240 22.800									
			161-180	15.108 18.885	18.459 23.074	19.884 24.855	20.757 25.946	19.341 24.177									

HiLow 2 arbetsbord, måttbeställt med DL5 ben

Tillverkas i enlighet med kundens önskemål om mått och form. D: 600 – 1000 mm och L: 1100 – 2200 mm.
Bordet levereras med fyrkantiga DL5 ben.
Bord med djup 60 – 69 cm levereras utan kabellåda.
Bord med djup 70 – 100 cm levereras med kabellåda.

	HA2PR	1100-2200	110-120	13.119 16.399	16.006 20.008	17.240 21.550	17.953 22.442	16.727 20.909		181-209	15.579 19.474	19.042 23.802	20.508 25.635	21.025 26.282	19.590 24.487		
			121-140	13.532 16.914	16.517 20.846	17.788 22.235	18.496 23.120	17.238 21.548			210-220	15.967 19.959	19.523 24.404	21.028 26.285	21.970 27.462	20.472 25.590	
			141-160	13.941 17.427	17.023 21.278	18.336 22.920	19.043 23.804	17.746 22.182									
			161-180	14.705 18.381	17.963 22.454	19.347 24.184	20.195 25.244	18.818 23.522									

HiLow 2 arbetsbord, måttbeställt med fix ben

Tillverkas i enlighet med kundens önskade mått och form. D: 600 – 1000 mm och L: 1100 – 2200 mm.
Bordet levereras med runda fixerade ben.
Bord med ett djup på 60 – 69 cm levereras utan kabelkanal.
Bord med ett djup på 70 – 100 cm levereras med kabelkanal.
DL11 och Fix finns även i blank krom mot tilläggskostnad.

	HA2PR	1100-2200	110-120	10.632 13.290	12.939 16.173	13.934 17.418	14.747 18.434	13.742 17.177		181-209	12.852 16.065	15.677 19.596	16.887 21.109	17.910 22.387	16.687 20.859		
			121-140	11.093 13.867	13.506 16.882	14.545 18.181	15.354 19.192	14.308 17.885			210-220	13.428 16.786	16.385 20.481	17.649 22.062	18.713 23.391	17.438 21.797	
			141-160	11.549 14.437	14.069 17.586	15.154 18.943	15.960 19.950	14.872 18.590									
			161-180	15.065 18.831	15.065 18.831	14.564 18.205	17.238 21.548	16.061 20.076									



HiLow 2

Model	El./Fix	Mikrolaminat	Laminat/Silk eslaminat	Linoleum	Nano laminat	Faner	Model	El./Fix	Mikrolaminat	Laminat/Silk eslaminat	Linoleum	Nano laminat	Faner
-------	---------	--------------	---------------------------	----------	--------------	-------	-------	---------	--------------	---------------------------	----------	--------------	-------

HiLow 2 tillägg för lackerat DL11 stativ

Lackerat DL11-stativ för HiLow 2 arbetsbord levereras i Pine, Shadow, Beige och Black Red mot tillägg.
 Tillägg per bord.
 Inget tillägg för Black och Snow.

 HS2PRC	DL11	929											
		1.162											

HiLow 2 tillägg för stomme i blank krom

HiLow 2 DL11 och fix ram finns även i blankkromat utförande mot tilläggskostnad.

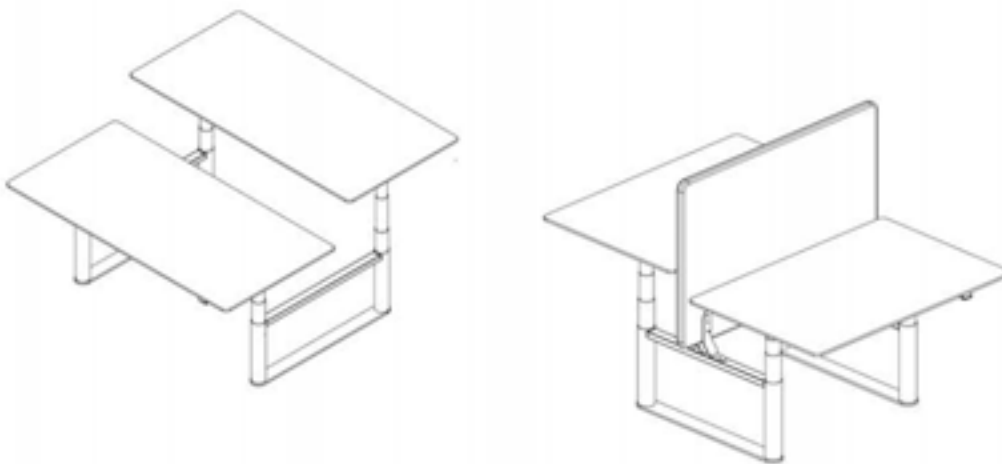
 HAPRC	DL11	3.266											
		4.082											
	Fix	1.540											
		1.925											

HiLow Double

Design: Peter J. Lassen och Joakim Lassen

HiLow Double har ett underrede med två bordsskivor som har individuella höjjusteringsfunktioner. Bordet kan utrustas med akustiska paneler i stoppat ljudabsorberande material eller lackerad MDF för att separera de två arbetsstationerna.





HiLow Double – stomme och bordsskivor

HiLow Double bord levereras med bordsskivor i bredderna 180, 160 och 140 cm - alla med 80 cm djup. Justeringshöjden på bordet sträcker sig från 61,9 cm till 125,4 cm. Underredet finns i aluminium eller lackerat i Snow eller Black.

Maximal belastning: 120 kg, jämnt fördelat på ytan.

Skärmar

Avståndet mellan de två bordsskivorna är 9 cm, vilket ger tillräckligt med utrymme för montering av skärmen. Skärmarna finns i antingen 12 mm MDF i Montanas 40 lackfärger eller med den akustiska stoppade skärmen från Götessons. Skärmarnas höjd över golvet är 126 cm.

Bordsskivor

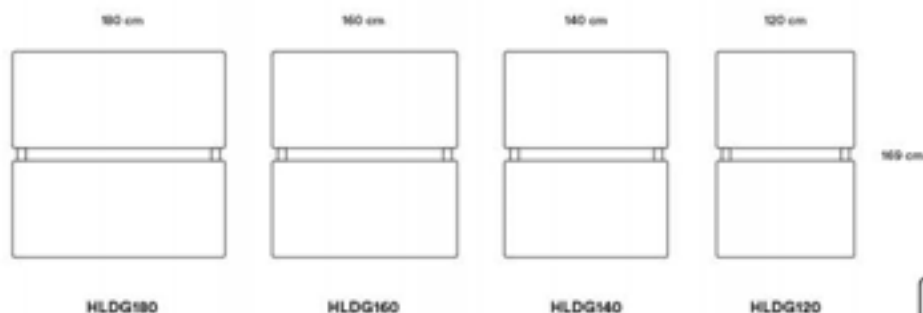
Mikrolaminat: Snow, Fjord

Laminat: Snow, Snow Silk, Nordic, Fjord, Anthracite, Blue Pastel, Cumin, Pine, Shadow

Linoleum: Black / Forbo 4023, Grey / Forbo 4132, Light Grey / Forbo 4176, Anthracite / Forbo 4166, Mauve / Forbo 4172, Burgundy / Forbo 4154, Salsa / Forbo 4164, Smokey Blue / Forbo 4179, Pistachio / Forbo 4183

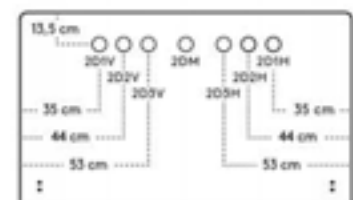
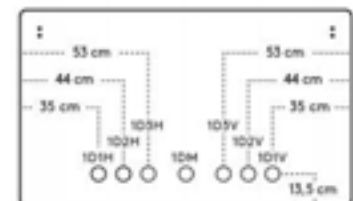
Nanolaminat: Black Nano, Clay Nano, Blue Fes Nano

Fanér: Nature Oak, White Oak, Black Oak



Kabelgenomföringar och stålbrytare i bord

Ritningarna visar möjliga platser för kabelgenomföringar och stålbrytare. Kabelhylsor, lamphållare och powerdots har 2x7 platser. Ange platsen vid beställning, till exempel 1D1V, vilket anger den yttersta platsen till vänster. Stålkontrollens läge är vänster och höger, visas som två prickar på ritningen.





HiLow Double

Model	Ei	Mikrolaminat	Laminat/Silk eslaminat	Linoleum	Nano laminat	Faner	Model	Ei	Mikrolaminat	Laminat/Silk eslaminat	Linoleum	Nano laminat	Faner
HiLow Double HiLow Double levereras med kabelkanal på båda borden. Borden har en fot och anslutning av pulverlackerat stål. HiLow Double finns endast med runda D11-ben.													
 1800 HLDG180	DL11	30.195	36.610	38.998	41.424	38.686	 1600 HLDG160	DL11	29.991	36.360	38.159	41.168	38.449
		37.743	45.762	48.747	51.779	48.357			37.489	45.450	47.699	51.461	48.062
 1400 HLDG140	DL11	29.728	36.067	36.897	40.837	38.127	 1200 HLDG120	DL11	29.655	35.977	37.120	40.764	38.059
		37.160	45.084	46.122	51.047	47.658			37.068	44.972	46.400	50.955	47.573
HiLow Double, måttbeställt Tillverkas i enlighet med kundens önskade mått och form. D: 700 – 900 mm och L: 1100 – 2000 mm. HiLow Double levereras med kabelkanal på båda borden. Borden har en fot och anslutning av pulverlackerat stål. HiLow Double finns endast med runda D11-ben.													
 700-900 HLDPR	110-120	31.805	38.585	39.810	43.719	40.818	 700-900 HLDPR	181-200	32.709	39.657	42.243	44.871	41.905
		39.756	48.231	49.763	54.649	51.023			40.886	49.571	52.804	56.089	52.382
		31.882	38.681	39.573	43.798	40.890							
		39.853	48.352	49.466	54.747	51.113							
 700-900 HLDPR	141-160	32.166	38.996	40.926	44.153	41.238	 700-900 HLDPR	181-200					
		40.208	48.745	51.157	55.192	51.547							
 700-900 HLDPR	161-180	32.383	39.264	41.825	44.426	41.490	 700-900 HLDPR	181-200					
		40.479	49.079	52.281	55.533	51.863							

HiLow 3

Design: Peter J. Lassen och Joakim Lassen

HiLow 3-bordet har en stilren design och är ett mångsidigt bord för kontoret eller hemkontoret. HiLow 3-underredet har en fyrkantig benprofil och finns i sju storlekar i färgerna Snow, Black och Aluminium med en fot av polyamid PA6 30 % glas (återvunnet material). Bordsskivan har Montanas klassiska rundade profil - men den minsta storleken har raka ändkanter.





HiLow 3 – stomme och bordsskivor

HiLow 3-arbetsbordet finns med elektrisk höjdjustering med fyrkantig benprofil. Underredet är tillverkat i pulverlackerat stål och foten är gjuten i PA6-plast. Underrede och fot levereras som standard i färgen Aluminium. Färgerna Snow och Black kan väljas till underredet utan tillägg. Kabelkanal kan köpas till.

Bordsskivorna finns i mikrolaminat, laminat, silkeslaminat, linoleum och fanér. Bordsskivorna har som standard kanter i lackad MDF som matchar bordsytan. När du beställer, specificera om du vill ha målade kanter i färger som motsvarar bordsytornas standardutförande – undantaget fanér och mikrolaminat.

HiLow 3 kan belastas med upp till 120 kg jämnt fördelat över bordsskivan.

Bordsskivorna har avfasade kanter på alla sidor med undantag för HLO3H120 som har raka ändkanter.

Bordsskivorna kan
måtteställas:



Bordsskivor


Mikrolaminat: Snow, Fjord

Laminat: Snow, Snow Silk, Nordic, Fjord, Anthracite, Blue Pastel, Cumin, Pine, Shadow

Linoleum: Black / Forbo 4023, Grey / Forbo 4132, Light Grey / Forbo 4176, Anthracite / Forbo 4166, Mauve / Forbo 4172, Burgundy / Forbo 4154, Salsa / Forbo 4164, Smokey Blue / Forbo 4179, Pistachio / Forbo 4183

Nanolaminat: Black Nano, Clay Nano, Blue Fes Nano

Fanér: Nature Oak, White Oak, Black Oak

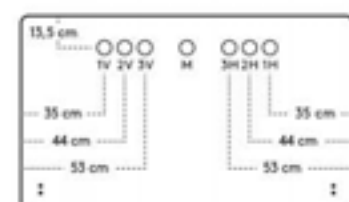


Kabelgenomföringar och stålbrytare i bord

Ritningarna visar möjliga platser för kabelgenomföringar och stålbrytare.

Kabelhylsor, lamphållare och powerdots har 7 platser. Ange platsen vid beställning, till exempel TV, vilket anger den yttersta platsen till vänster.

Stålkontrollens läge är vänster och höger, visas som två prickar på ritningen.





HiLow 3

Model	Ei	Mikrolaminat	Laminat/Silk eslaminat	Linoleum	Nano laminat	Faner	Model	Ei	Mikrolaminat	Laminat/Silk eslaminat	Linoleum	Nano laminat	Faner
-------	----	--------------	---------------------------	----------	--------------	-------	-------	----	--------------	---------------------------	----------	--------------	-------

HiLow 3 arbetsbord

HiLow 3 arbetsbordet levereras exkl. kabelkanal. Kabelkanal finns som tillval.
Pelaren är fyrkantig. Levereras i ett platt paket i en låda med monteringsanvisningar.
Bordsskivorna har avfasade kanter på alla sidor förutom HLO3120 som har raka ändkanter.

 HLO3F180	1800	9.918 12.398	12.578 15.722	13.377 16.721	14.514 18.142	12.051 15.064	 HLO3G180	1800	9.724 12.155	12.331 15.413	13.115 16.394	14.230 17.788	11.936 14.920
	900							800					
 HLO3F160	1600	9.533 11.916	11.959 14.949	12.716 15.895	13.797 17.247	11.815 14.769	 HLO3G160	1600	9.476 11.845	11.901 14.876	12.660 15.826	13.736 17.170	11.753 14.691
	900							800					
 HLO3G140	1400	9.399 11.748	11.458 14.323	12.191 15.239	13.228 16.534	11.525 14.406	 HLO3H140	1400	9.399 11.748	11.458 14.323	12.191 15.239	13.228 16.534	11.525 14.406
	800							700					
 HLO3H120	1200	9.176 11.470	11.097 13.872	11.982 14.978	13.001 16.251	11.294 14.118							
	700												

HiLow 3 arbetsbord, måttbeställt

Tillverkas i enlighet med kundens önskade mått och form. D: 700 – 900 mm och L: 1200 – 2000 mm.
Kabelkanal finns som tillval, se standardmått.

 HLO3	 700 - 900 1200 - 2000	120-140	9.635 12.043	11.651 14.564	12.580 15.725	13.650 17.062	11.859 14.823							
		141-160	9.869 12.337	12.031 15.039	12.800 16.000	13.888 17.360	12.100 15.125							
		161-180	10.009 12.512	12.556 15.695	13.351 16.689	14.485 18.107	12.407 15.508							
		181-200	10.414 13.017	13.205 16.506	13.351 16.689	14.485 18.107	12.654 15.817							

Kabelkanal till HiLow 3

Kabelkanalen för HiLow 3 är öppen och finns för alla storlekar på arbetsbord. Tillverkad i pulverlackerat stål och finns i färgerna Aluminium, Snow och Black.
HLO3KB180: L: 154 cm. Passar bord i längd 180–200 cm.
HLO3KB160: L: 134 cm. Passar bord i längd 160–179,9 cm.
HLO3KB140: L: 114 cm. Passar bord i längd 140–159,9 cm.
HLO3KB120: L: 104 cm. Passar bord i längd 120–139,9 cm.

Det är möjligt att montera en kabelkanal från ett mindre bord, men det är inte möjligt att göra det motsatta.

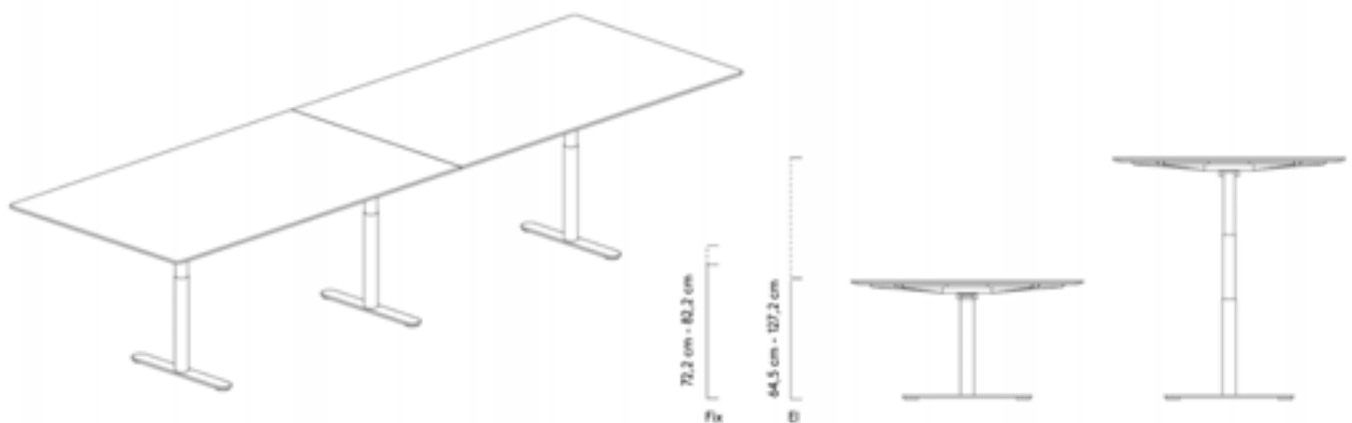
 HLO3KB180		563 704		 HLO3KB160		498 622
 HLO3KB140		450 563		 HLO3KB120		450 563

HiLow Conference

Design: Peter J. Lassen och Joakim Lassen

Tanken med HiLow Conference är att skapa möjlighet för möten där deltagarna både kan sitta och stå. Borden finns med både höj- och sänkfunktion och med fasta ben, och de kan användas på konferenser, möten och workshops. Uttagsbrunn möjliggör för el- och PDS-kontakter så att mötesdeltagarna kan koppla upp sig mot nätverk. Stommen är utformad så att man har fritt benutrymme överallt.





HiLow Conference – stomme

Konferensborden finns med elektrisk höjdjustering och med manuell fixjustering. Fötterna och toppskivan är pulverlackerade som standard.

Stommen levereras som standard i aluminium. Stativfärgerna Snow och Black kan väljas utan tillägg; färgerna Beige, Black Red, Shadow och Pine kan väljas för stativ med DL11-pelare mot tillägg. Benprofilen kan även fås i blankt krom mot tillägg.

Bordsskivor

Bordsskivorna levereras i laminat, silkeslaminat, linoleum, fanér, och nanolaminat. Bordsskivorna kan levereras som standard med kanter i lackerad MDF som matchar bordsytan, eller med målade kanter i färger som motsvarar standardytorna – med undantag för fanérytorna. Fanérytans ådringar går alltid på längden. Mindre skillnader kan förekomma i fanérbilderna.

Specificera önskemål om målade kanter vid beställningen.

På standardbord sitter skivorna ihop med en 12 mm bred list av anodiserat aluminium.

Bordsskivor

Laminat: Snow, Snow Silk, Nordic, Fjord, Anthracite, Blue Pastel, Cumin, Pine, Shadow

Linoleum: Black / Forbo 4023, Grey / Forbo 4132, Light Grey / Forbo 4176, Anthracite / Forbo 4166, Mauve / Forbo 4172, Burgundy / Forbo 4154, Salsa / Forbo 4164, Smokey Blue / Forbo 4179, Pistachio / Forbo 4183

Nano Laminat: Black Nano, Clay Nano, Blue Fes Nano

Finér: Nature Oak, White Oak, Black Oak








Bordsskivorna kan måttbeställas:






HiLow Conference


Model	El./Fix	Laminat/Silkeslaminat	Linoleum	Nano laminat	Faner	Model	El./Fix	Laminat/Silkeslaminat	Linoleum	Nano laminat	Faner
HiLow Conference – två skivor HiLow Conference L: 4000 mm med två skivor har tre benprofiler. HiLow Conference L: 3200 mm med två skivor har två benprofiler.											
4000 1200  HSKFPR400	El	51.155 63.943	52.402 65.502	55.213 69.016	53.898 67.373	3200 1200  HSKFPR320	El	36.707 45.884	37.601 47.002	40.253 50.316	39.295 49.118
	Fix	36.831 46.038	37.730 47.163	39.755 49.693	38.808 48.510		26.429 33.037	27.572 34.465	28.983 36.229	28.294 35.367	
HiLow Conference – en skiva HiLow Conference L: 2400 mm och 2000 mm med en skiva har två benprofiler.											
2400 1200  HSKFPR240	El	27.988 34.985	28.671 35.839	30.078 37.597	29.359 36.698	2000 1200  HSKFPR200	El	27.250 34.063	27.914 34.892	29.273 36.592	28.573 35.716
	Fix	20.153 25.191	20.644 25.805	21.656 27.070	21.138 26.422		19.618 24.523	20.099 25.123	21.075 26.344	20.573 25.717	
HiLow Conference måttbeställt Tilläggskostnad för måttbeställt konferensbord. Tillverkas i enlighet med kundens önskade mått och form. D: 900–1000 mm, L: 2000–4000 mm. Pristillägget motsvarar närmaste större skiva.											
 1010	0-240	3.018 3.772									
	241-400	6.027 7.534									

HiLow Conference tillägg

Model	El./Fix	2 benprofiler	3 benprofiler	Model	El./Fix	2 benprofiler	3 benprofiler
HiLow Conference tillägg för lackerad DL11 stomme Lackerat DL11-stativ för HiLow 2 arbetsbord levereras i Pine, Shadow, Beige och Black Red mot tillägg. Tillägg per bord. Inget tillägg för Black och Snow.							
 HA2PRC	DL11	1.541 1.927	1.928 2.410				



HiLow Conference tillägg

Model	El/Fix	2 benprofiler	3 benprofiler	Model	El/Fix	2 benprofiler	3 benprofiler
HiLow Conference tillägg för stomme i blank krom HiLow Conference ram DL11 och fix finns även i blankkromat utförande mot tilläggskostnad. Priser gäller 2 resp. 3 benprofiler.							
 HAPRC	DL11	3.266	4.084				
		4.082	5.105				
	Fix	1.540	1.924				
		1.925	2.405				

HiLow Speaker

Design: Peter J. Lassen, Joakim Lassen & Henrik Leander

HiLow-talarstolen med elektrisk höj- och sänkfunktion kan ställas in individuellt efter föredragshållaren. HiLow-talarstolen har ytor avsedda för placering av bärbar dator, manus och glas. Genom ett diskret urtag för kabelhantering är det lätt att ansluta till nätverk och el. Talarstolen kan öppnas och det finns möjlighet att placera elektronisk utrustning samt kablar i den. HiLow-talarstolen har hjul så att den är lätt att flytta.





Stomme och pulpet

Talarstolen har elektrisk höjdjustering. Strommen levereras pulverlackerad i aluminium eller i färgerna Snow, Black, Black Red, Beige, Pine eller Shadow utan extra kostnad. HiLow-talarstolens pulpet tillverkas i MDF och finnes i Montanas 40 lackfärger. De vågräta ytorna är belagda med Black linoleum.

Bordskivor



Lack: Alle lackfärgerr

HiLow talarstol tillval

Det går att montera en frontskärm i 12 mm MDF under pulpeten. Vid höjdglering följer frontskärmen med pulpeten.



HiLow Speaker

Model	Lack	Model	Lack
HiLow Speaker Högtalaren finns i alla Montana lackfärger. B: 115 x D: 60 cm. Höjd kan justeras från 60 cm till 130 cm inkl. Hjul.			
 HA2TA115	58.605		
	73.256		
HiLow Speaker - frontskärm Frontskärmen är tillverkad i 12 mm MDF och levereras i Montanas alla lackfärger. Frontskärmen är monterad under pulpeten och följer med denna vid justering av höjden. 88,6 cm x 45,0 cm.			
 TAFHA2	4.918		
	6.148		


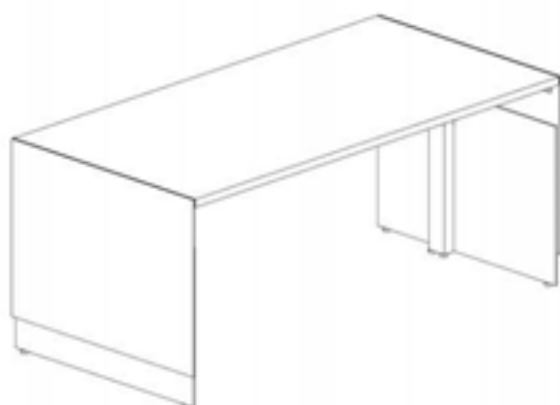
SHL Table

SHL Table

Design: shldesign

SHL-bordet kan användas som arbetsbord, mötes- eller receptionsbord. Gavelbordet finns i två storlekar, är elektriskt höj- och sänkbart och kan ställas in för både sittande och stående arbete. Bordsskivornas djup ger massor av plats för tangentbord, skärm, armstöd samt bra synavstånd.





Gavlar

Borden har elektrisk höjjustering med heltäckande gavlar i både högsta och lägsta position. Gavlar och övriga komponenter levereras i färgerna Snow och Black. SHL Table levereras inkl. kabelkanal.

Bordsskivor

Bordsskivorna till SHL Table finns i laminat, silkeslaminat, linoleum, fanér och nanolaminat. Bordsskivorna i laminat har kanter i lackerad MDF som matchar bordsytan. Linoleum har kanter i linoleum. Bordsskivorna i fanér finns i färgerna White Oak och Black Oak med kantlister i massivt trä.

Bordsskivor

Laminat: Snow, Snow Silk, Nordic, Fjord, Anthracite, Blue Pastel, Cumin, Pine, Shadow

Linoleum: Black / Forbo 4023, Grey / Forbo 4132, Light Grey / Forbo 4176, Anthracite / Forbo 4166, Mauve / Forbo 4172, Burgundy / Forbo 4154, Salsa / Forbo 4164, Smokey Blue / Forbo 4179, Pistachio / Forbo 4183

Nanolaminat: Black Nano, Clay Nano, Blue Fes Nano

Fanér: Nature Oak, White Oak, Black Oak

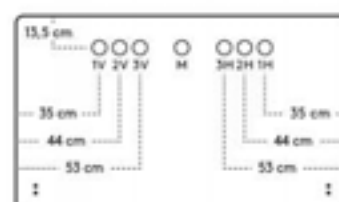


Kabelgenomföringar och stålbrytare i bord

Ritningarna visar möjliga platser för kabelgenomföringar och stålbrytare.

Kabelhylsor, lamphållare och powerdots har 7 platser. Ange platsen vid beställning, till exempel TV, vilket anger den yttersta platsen till vänster.

Stålkontrollens läge är vänster och höger, visas som två prickar på ritningen.







SHL Table

SHL Table

Det övre priset är exkl. moms
 Det undre priset är inkl. moms

SHL Table

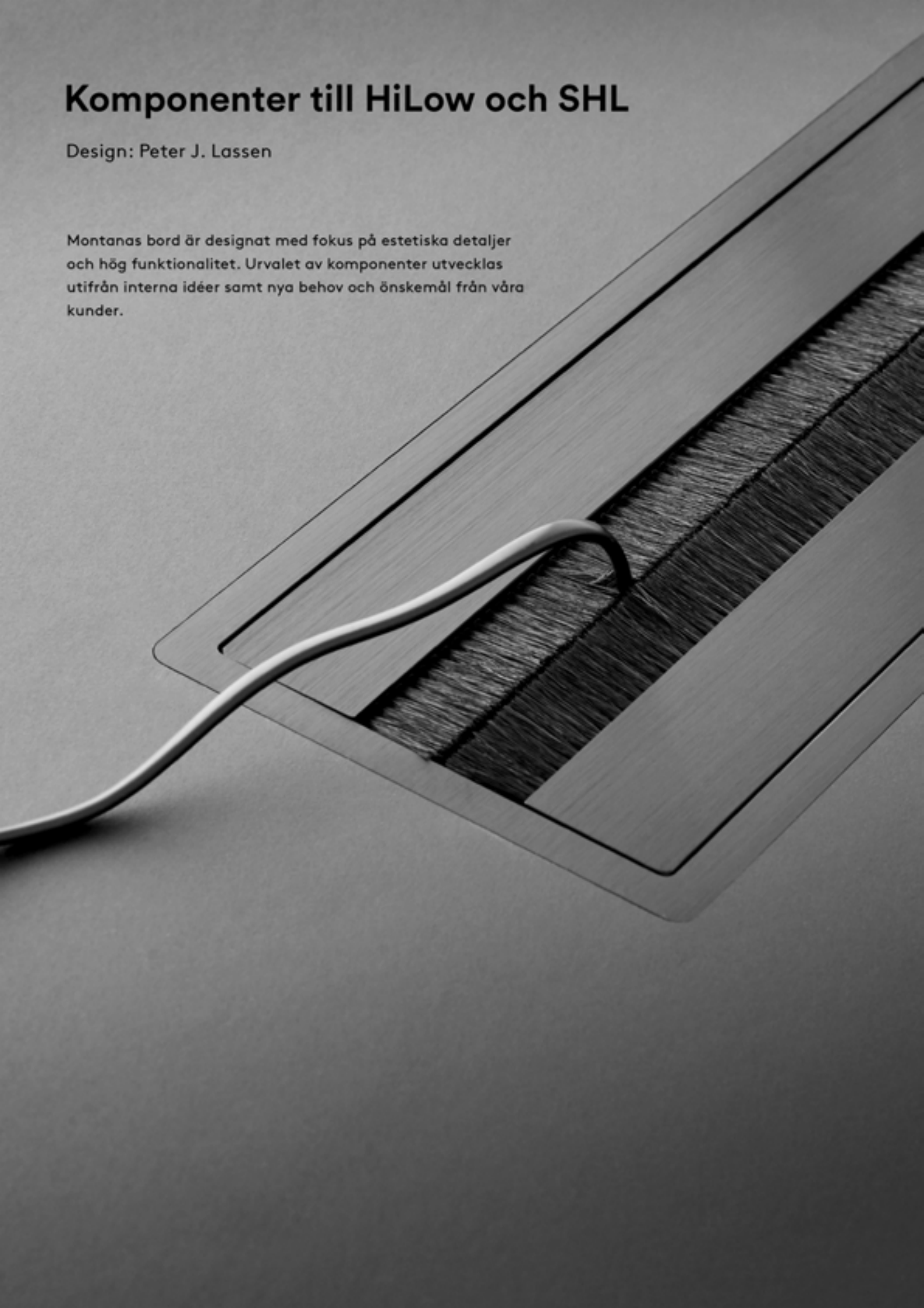
Model		Laminat/Silkesla minat	Linoleum	Nano laminat	Faner	Model		Laminat/Silkesla minat	Linoleum	Nano laminat	Faner
SHL arbetsbord SHL arbetsbord levereras inkl. kabelkanal. Gavlar levereras pulverlackerade i Snow eller Black.											
2017		46.280 57.850	47.408 59.261	48.825 61.031	47.659 59.574	1817		44.825 56.031	45.919 57.398	47.186 58.982	46.063 57.578
900 						900 					
HSSHJ200						HSSHJ180					

Komponenter till HiLow och SHL

Komponenter till HiLow och SHL



Design: Peter J. Lassen

Montanas bord är designat med fokus på estetiska detaljer och hög funktionalitet. Urvalet av komponenter utvecklas utifrån interna idéer samt nya behov och önskemål från våra kunder.









Speciella ytor

Model			Model		
Speciella laminatytor Utvalda ytor. Be om tilläggspris på ytor av speciallaminat.					
					
1012					
Speciella linoleumsytor Tillägg för standardbord med speciell linoleumsyta. Beloppet ska adderas till priset för standardlinoleum. Pris per bord. Välj mellan Forbo's Furniture urval av skivor.					
		1.431			
		1.789			
1013					

Kabelkanal

Model			Model		
Kabelkanal med extra djup till bord Tilläggspris per bord vid uppgradering från en vanlig kabelkanal till en extra djup. Kabelkanalen är 10,4 cm djup (den vanliga kabelkanalen är 7,2 cm djup). Kan monteras under bordet från 70 cm djup. Kan inte monteras på bord med skjutbar skiva. Kan endast väljas för HiLow 2. HS111061: Styckvis av extra djup kabelkanal					
	120/140	436		200	635
		544			794
	160	507		243	507
		634			634
	180	507			
		634			
HA111060	F190	507			
		634			
	120/140	765		200	1.072
		957			1.340
	160	943		243	943
		1.179			1.179
	180	943			
		1.179			
HS111061	F190	943	HS111061		
		1.179			







Kabelgenomföringar

Model			Model		




Komponenter till HiLow och SHL

Kabelgenomföringar


Model			Model		
Kabelgenomföring KABELA: Ø65 mm inkl. fräsning. Invändig diameter Ø55 mm. Finns i massiv, eloxerat aluminium eller svart aluminium. 111073: Kabelgenomföring Ø60 mm i svart eller vit plast. 1023: Tillägg för försänkning av kabelgenomföring. Kan användas till powerdots 111071, 111072 samt KABELA och KABELL.					
 KABELA		655	 111073		240
		819			300
1023		156			
		195			
Kabelgenomföring inkl. lamphållare KABELL: Ø75 mm inkl. fräsning och lamphållare inkl. bussning, Ø8–Ø16 mm. Finns i massiv, eloxerat aluminium eller svart aluminium. Ange diameter för lamphållare vid beställning. 1023: Tillägg för försänkning av kabelgenomföring. Kan användas till powerdots 111071, 111072 samt KABELA och KABELL.					
 KABELL		813	1023		156
		1.016			195
Lös uttag för lamphållare Per st. Ø8 - Ø16 mm.					
 111L		100			
		126			
Powerdots 111071: Ø 60 mm Powerdot midi (EL + USB) 111072: Ø 60 mm Powerdot midi (EL) Powerdots i svart eller vit plast. 1023: Tillägg för försänkning av kabelgenomföring. Kan användas till powerdots 111071, 111072 samt KABELA och KABELL.					
Powerdots levereras med stickkontakt till följande marknader: Danmark, Norge, Sverige, Finland, Tyskland, Frankrike, Storbritannien, Israel, Singapore, Hongkong, Shanghai, Seoul och USA.					
 111071		849	 111072		486
		1.062			607
1023		156			
		195			





Kabelgenomföringar

Model			Model		
Quickbox Quickbox med 3 power och 2 usb i svart- eller vitlackerat stål. L: 28,9 cm x B: 11,2 cm x H: 9,1 cm. Placering mitt i eller till höger/vänster: 350 mm från sidorna, 114 mm från bankkanten. Kan användas för HiLow 2 arbetsbord och HiLow konferensbord. Kan inte användas till HiLow 2 vinkelbord (HA2PRF190) och slidetopbord. Quickbox levereras med stickkontakt till följande marknader: Danmark, Norge, Sverige, Finland, Tyskland, Frankrike, Israel, Shanghai och Seoul.					
 111070		2.391			
		2.988			

Laddare

Model			Model		
Laddare Trådlös laddning, Ø80 mm, av moderna smarttelefoner (iPhone 8 eller senare) som är kompatibla med Qi-laddning. För montering i bordsskivan med samma sju standardplaceringar som KABELA.					
 111099		1.532			
		1.915			



Kabelstrumpa

Model	Färg		Model	Färg	
Kabelstrumpa HS111089: 5 meter. Färg: Grå eller svart. HS111090: 3 meter. Kabelstrumpa med dragkedja som kan öppnas helt. Kan stängas från båda ändar. Kan inte kortas.					
 HS111089	Grey	673	 HS111090	Grey	494
		841			617
	Black	730		Black	494
		912			617







Komponenter till HiLow och SHL

Betjäningskontakt

Model			Model		
Stålbetjäningskontakter					
111096: Kontakter i bordsskivan i rostfritt stål. Standardplacering på vänster eller höger sida. 111097. Minnesfunktion för två positioner. Styr med "Desk Control"-appen via Bluetooth. 1 = direktköp. 2 = Inbyggd.					
 111096		1.088	 111097		271
		1.360			339
					243
					304

Uttagsbrunn

Model			Model		
Uttagsbrunn					
111094: V: 325 x B: 130, H: 10 mm, uttagsbrunn i massivt anodiserat aluminium eller svart anodiserat aluminium med tagel – enkel. 111093: V: 325 x B: 130, H: 10 mm, uttagsbrunn i massivt anodiserat aluminium eller svart anodiserat aluminium med tagel – dubbel. Kan inte användas till HiLow 2 vinkelbord (HA2PRF190) och slidetopbord. 111090: V: 315 x B: 125 mm, integrerad uttagsbrunn med enkel klaff. Finns i laminat, nanolaminat och silk laminat (levereras i samma ytor som bordsskivan). Finns inte i mikrolaminat eller fanér. Linoleum kan väljas till uttagsbrunn i HiLow 2, HiLow double och HiLow 3-bord. Linoleum kan inte väljas till uttagsbrunn i HiLow Conference- och SHL-bord. Standardplacering på HiLow arbetsbord är mitt över kabelkanalen eller 35 cm från höger/venster, 10 cm från bakkanten. Antalet uttagsbrunnar i HiLow Conference-bord varierar med bordets storlek. Bord L: 3200 mm och mer består av två eller fler skivor. Dessa kan ha en uttagsbrunn per skiva. 1018: Tillägg för specialplacering av uttagsbrunn. Skicka skiss vid beställning. Per styck.					
 111094	Alu	2.635	 111093	Alu	3.072
	Black	3.294		Black	3.840
		3.142			3.583
		3.928			4.479
 111090		2.221	 1018		769
		2.776			962
Kabelränna till uttagsbrunn					
1110941: H: 74 x B: 350 mm, kabelränna till uttagsbrunn. Finns pulverlackad i Aluminium, Snow, Black, Beige och Black Red. Används endast om uttagsbrunnen inte placeras över kabelkanalen.					
 1110941		657			
		821			



Uttagspanel

Model			Model		
Uttagspanel HL111104: Uttagspanel med 4 st. Schuko eluttag för montering i uttagsbrunn. Montage in Hilow Conference und Multi Table möglich. Gleiches gilt auch für den Djob Table und JW Table bei Verwendung einer Basis (1110941). HL111106: Beslag för uttagspanel, för montering i uttagsbrunnen. Kan monteras i Hilow Conference och Multi Table. Och även Djob Table och JW Table vid användning av land (1110941).					
 HL111104		2.897	 HL111106		365
		3.621			456

Justerbar avståndsdon

Model			Model		
Justerbar avståndsdon Pris per set. Erbjuds pulverlackerade i färgerna Aluminium, Snow, Black, Black Red och Beige. SPACEFTF25: face-to-face-avstånd. Avstånd mellan bordsskivor: 2,3 - 4,0 cm. SPACEFTF80: face-to-face-avstånd. Avstånd mellan bordsskivor: 7,8 - 14,9 cm. Används till bord med skärm eller stativfäst skärm. SPACESBS1 och SPACESBS2 kan användas till bord med och utan skärm. Avståndet mellan bordsskivorna varierar beroende på storleken på underredet. Kontakta Montana för ytterligare specifikationer. SPACESBS1: side-by-side-avstånd till bordslängderna 140, 180 och 200 cm. SPACESBS2: side-by-side-avstånd till bordslängderna 120 och 160 cm.					
 SPACEFTF25		727	 SPACEFTF80		745
		909			931
 SPACESBS1		727	 SPACESBS2		727
		909			909


Papperskorg

Model			Model		
Papperskorg H: 240 mm x D: 190 mm x D320 mm. Pulverlackerad i färgerna Aluminium, Snow eller Black. Med källsortering. Monteras under bordsskivan. Kan tas bort.					
 HA111099		2.568			
		3.211			




Komponenter till HiLow och SHL





Pennfack

Model	Lack	Model	Lack
Pennfack B: 45,7 cm x H: 4,6 cm x D: 26,7 cm). Invändig höjd 2,2 cm. Skrivbordsfack i vitlackerad MDF med 12 mm front. Finns i alla Montanas lackfärger. Skrivbordsfacket levereras löst. Att montera HLPEN under HiLow 2-, HiLow Double- och HiLow 3-borden kräver ett djup på minst 75 cm.			
	1.870 2.337		
HLPEN			

CPU-hållare










Model	Lack	Model	Lack
CPU-håller Höjden kan varieras från 35 cm till 60 cm. Djupet kan varieras från 8 cm till 23 cm. Finns i Aluminium, Snow och Black. Datorhållare till HiLow-borden i bredderna 120 cm, 140 cm, 160 cm och 180 cm samt vinkelbordet (HA2PRF-190) levereras inkl. krok för montering. Till HiLow bordslängd 200 cm och Wewerka används inte bygel till montering.			
	1.425 1.781		
HA111083			

Skärmar för HiLow 2 och HiLow 3

Model	Lack	Model	Lack
Skärm 12 mm MDF lackerad i alla lackfärger. H: 55,5 mm och i full bredd. Skärmen monteras på två beslag. Skärmens mått över bordsskivan är 42,5 cm. Till SKOF-190 behövs det två skärmar. Priset är per skärm.			
	2.501 3.126		2.459 3.073
HLSKO200		HLSKO180	
	2.374 2.968		1.790 2.237
HLSKO160		HLSKO140	








Skärmar för HiLow 2 och HiLow 3

Model	Lack	Model	Lack
 HLSKO120	1.742 2.178	 HLSKO80	1.647 2.059
 HLSKO243	1.814 2.268	 HLSKOF190	1.691 2.113
Ramspänd skärm Kan endast användas för HiLow 2-bord. 12 mm MDF lackerad i alla lackfärger. H: 1 020 mm. Levereras med beslag för montering på ram lackerad i samma färg som ramen. Kan monteras på rund DL11-profil samt på fyrkantig DL5- och DL6-profil. Ange profiltyp vid beställning. Skärmens mått över bordsskivan är 55 cm och 45 cm under bordsskivan när den är monterad.			
 SKST200	4.122 5.153	 SKST180	3.956 4.946
 SKST160	3.832 4.790	 SKST140	3.711 4.639
 SKST120	3.590 4.488		









Komponenter till HiLow och SHL

Akustiska skärmar



Model			Model		
Akustiska skärmar Stoppad akustiskskärm med 4 cm i tjocklek, 65 cm i höjd och i full bredd. Skärmens mått över bordsskivan är 42,5 cm. Klädsel finns i två mönster med fyra färgalternativ för varje mönster. Cara från Camira finns i färgerna: 375/Glas, 377/Lomond, 378/Lewick, 379/Maree. Carlow från Camira finns i färgerna: 220/Convoy, 223/Tallow, 227/Emily, 228/Quin. Mönstren och deras färger kan ses på följande webbplats: https://www.gotessons.com/sv/textile-list					
 HLSKOA180		4.266 5.332	 HLSKOA160		3.788 4.735
 HLSKOA140		3.753 4.691	 HLSKOA120		3.615 4.518
 HLSKOA80		2.814 3.518			

Skärmar för HiLow double

Model		Lack	Model		Lack
Ramspänd skärm Skärm monterad med underrede i 12 mm MDF och H: 80 cm i hela bordets bredd, lackerad i alla Montana-lackfärger. Skärmen är monterad med 4 sargar på ramens benram.					
 HLDSKO120		2.091 2.614	 HLDSKO140		2.146 2.683
 HLDSKO160		2.851 3.563	 HLDSKO180		2.952 3.691
Akustiska skärmar Stoppad akustisk skärm monterad på underrede 4 cm tjock och 80 cm hög i bordets hela bredd, i utvalda textilier. Textil från Camira. Cara: Glas 375, 377/Lomond, 378/Lewick, 379/Maree. Carlow: Convoy 220, 223/Tallow, 227/Emily, 228/Quin. Skärmen är monterad med 4 sargar på ramens benram.					
 HLDSKOA120		4.520 5.649	 HLDSKOA140		4.691 5.863



Skärmar för HiLow double

Model		Lack	Model		Lack
 HLDSKOA160		4.737	 HLDSKOA180		5.332
		5.921			6.665

Panton

Panton One

Design: Verner Panton

Verner Panton formgav Panton One stolen 1955. Panton One och de tre andra stolarna i familjen: lounge, bar och counter finns med stativ i rostfritt stål, blankkrom eller lackerad i fyra färger. Snören finns i 10 färger - kombinera snören och stomme efter behag.





Panton One bar



Panton One counter



Panton One



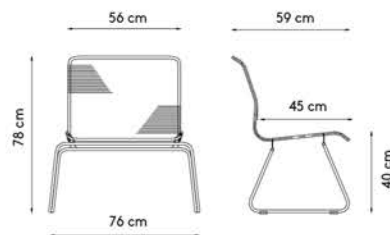
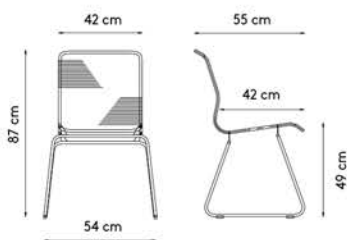
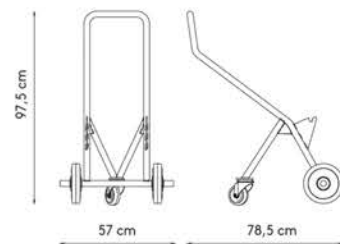
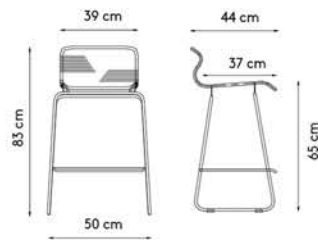
Panton One lounge

Stomme och sits

Panton One-stolarnas sits handflätas av snören i polyuretan med en nylonkärna och det finns 8 olika färger att välja mellan eller i pappersflätning i 2 färger. Ytstrukturen på snörena kan variera. Snörena i polyuretan är UV-skyddade, dock med förbehåll för att missfärgning kan uppstå efter en längre tids påverkan av direkt solljus. Med stativ i rostfritt stål och snören i polyuretan kan stolarna användas både inom- och utomhus. Lackerat stativ, kromstativ och pappersflätning passar inte att använda utomhus. Stolarna har glidskor i plast och möbeltassar medföljer.

Färger på underrede: Rostfritt stål, krom, Beige, Silk Grey, Black Red, Black

Strängfärger: Duke, Holmes, Clark, Vincent, Carmen, Marylinn, Marcel, Scarlett, Paper Nature, Paper Black





Panton
Panton One

Det övre priset är exkl. moms
Det undre priset är inkl. moms

Panton One

Model		Lackerad stomme	Rostfritt stål stomme	Chrome	Model		Lackerad stomme	Rostfritt stål stomme	Chrome
Panton One Sitthöjd: 49 cm. Panton stolar kan staplas upp till 10 högt. Filtskor medföljer löst. Filtskor kan monteras mot tillägg. Max. belastning: 150 kg.									
 VPTI	Cord	3.199 3.999	3.821 4.776	3.572 4.466					
	Paper	3.486 4.357	4.107 5.134	3.857 4.822					
Panton One bar Sitthöjd: 76 cm. Filtskor medföljer löst. Filtskor kan monteras mot tillägg. Max. belastning: 150 kg.									
 VPTB	Cord	3.844 4.805	4.587 5.734	4.376 5.470					
	Paper	4.107 5.134	4.853 6.067	4.642 5.802					
Panton One lounge Sitthöjd: 40,2 cm. Filtskor medföljer löst. Filtskor kan monteras mot tillägg. Max. belastning: 150 kg.									
 VPTL	Cord	4.882 6.102	5.307 6.633						
Panton One Counter Sitthöjd: 65 cm. Filtskor medföljer löst. Filtskor kan monteras mot tillägg. Max. belastning: 150 kg.									
 VPTKIT	Cord	3.771 4.713	4.499 5.624	4.289 5.361					
	Paper	4.034 5.042	4.762 5.953	4.552 5.690					
Panton One 1:6 miniature H: 138 mm (levereras endast i färgen Black). Levereras i en presentask i trä, samt en kort text om Verner Panton och Panton One stolans historia.									
 VPMINI			1.729 2.161						



Panton One

Model		Lackerad stomme	Rostfritt stål stomme	Chrome	Model		Lackerad stomme	Rostfritt stål stomme	Chrome
-------	--	-----------------	-----------------------	--------	-------	--	-----------------	-----------------------	--------

Möbeltass

VPSHOE: Plastsko inkl. filt som fästs på Panton One. Set med 4 st.
 Stolen levereras med sko i klar plast.

VPFILT: 1 set med självhäftande filtassar till Panton One-sko. Filtskor används bland annat till trägolv och andra hala golvytor.

 VPSHOE	Loose	110			 VPFILT	71		
		137				88		

Panton One trolley

Trolley för stapel med Panton One-stolar.

Avsedd för transport av staplar på upp till 10 Panton One stolar.

 VPVOGN		5.686					
		7.108					

Pantonova

Design: Verner Panton

Pantonova består av tre separata sittmoduler: Linear, Concave och Convex. Modulerna kan användas ensamma som skulpturala, ikoniska stolar – eller fritt kombinerade och ordnade i olika organiskt formade sittformationer som exempelvis en cirkel, en halvcirkel, en våg eller en S-form.



Färg:
Dyna:

Krom, Black Red, outdoor
Harald: Velvet Aubergine (382), Velvet Camel (343), Velvet Sky (823)
Hallingdal 65: Woven Black (190), Woven Sand (227), Woven Shell (103)
Läder: Black, Cognac

Panton
Pantonova

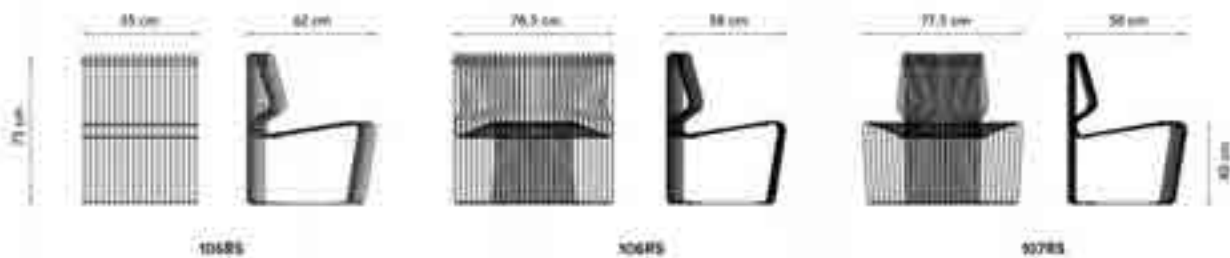



Stativ

Pantonova är gjord i 5 mm tråd och finns i krom, pulverlackerad Black Red eller rostfritt stål för utomhusbruk. Stolen finns i tre varianter: en rak, en konkav och en konvex som kan sammanfogas till olika formationer med hjälp av monteringsbeslag och monteringsclips. Stolarna är monterade med plastfötter.

Dynor

Dynor kan köpas till i tygerna Harald och Hallingdal 65 från Kvadrat och ULTRA läder från Serensen Leather. Dynorna är 3,5 cm tjocka och finns i 8 utvalda färger.








Panton






Pantonova

Det övre priset är exkl. moms
Det undre priset är inkl. moms

Pantonova

Model		Lack	Krom	Outdoor	Model		Lack	Krom	Outdoor
Pantonova Tillverkad i 5 mm tråd i krom, pulverlackerad Black Red eller elpolerats rostfritt stål till användning utomhus. Linear Levereras inkl. fötter i svart. Monteringsbeslag köpas till. 106RS: Convex Max. belastning: 110 kg. 107RS: Concave									
105RS:									
 105RS		10.206	14.035	11.484	 106RS		10.206	14.035	11.484
		12.757	17.544	14.355			12.757	17.544	14.355
 107RS		10.206	14.035	11.484					
		12.757	17.544	14.355					

Komponenter till Pantonova


Model		Harald	Hallingdal 65	Läder	Model		Harald	Hallingdal 65	Läder
Komponenter till Pantonova Dynor levereras i tygerna Harald (Kvadrat) i färgerna Velvet Aubergine (382), Velvet Caramel (343) och Velvet Sky (823 samt Hallingdal 65 (Kvadrat) i färgerna Woven Black (190), Woven Sand (227) och Woven Shell (103). Dynorna levereras dessutom i Ultra Läder (Sørensen Leather) i Black (41599) och Cognac (41574). PANSEATLIN: dyna till rak stol PANSEATVEX: dyna till konvex stol PANSEATCAV: dyna till konkav stol PANBRA: Monteringsbeslag + 2 st. monteringsclips. Finns i krom eller Black Red. PATOOL: Hjälpverktyg. Används för att låsa monteringsbeslag på låsta lösningar.									
 PANSEATLIN		2.564	2.686	3.174	 PANSEATVEX		2.564	2.686	3.174
		3.205	3.358	3.967			3.205	3.358	3.967
 PANSEATCAV		2.564	2.686	3.174	 PANBRA		479		
		3.205	3.358	3.967			599		
 PATOOL		129							
		161							

Panton Wire

Design: Verner Panton

Panton Wire finns i Chrome, eller lackerad i färgerna Snow, Black, Pine och Monarch. Panton Wire kan användas en och en eller tillsammans som en snygg rumsavdelare, små bord, hyllor eller tidningshållare.





Panton Wire Cube

Panton Wire är tillverkad av 5 mm tråd, som finns i krom eller lackerad i färgerna Snow, Black, Monarch och Pine. Panton trådhyllor levereras med fötter och clips för montering, samt 2 st upphängningsbeslag.

Belastning

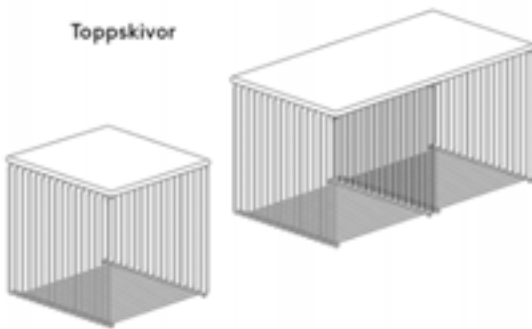
På golv kan Panton Wire B: 34,8 cm belastas med max. 40 kg och på väggen med upphängningsbeslag upp till 10 kg. Panton Wire B: 70 cm på både golv och vägg får maximalt belastas med 10 kg jämnt fördelat uppe och nere. Om modulen ingår i en utformning rekommenderas hyllplattor som förstärkning.

Toppskivor

Trådhyllan kan kompletteras med en 4 mm tjock glashylla eller hyllor i 12 mm lackerad MDF i färgerna Black, New White, Anthracite, Monarch, Pine och Fjord samt i White Oak-fanér.

Toppskivor i 12 mm finns till Panton Wire anpassat antingen till 1 eller 2 moduler. Toppskivor finns i rökfärgat glas, vit och svart marmor eller lackerad MDF i färgerna Black, New White, Anthracite, Monarch, Pine och Fjord samt i White Oak-fanér

Toppskivor





Panton
Panton Wire



Det övre priset är exkl. moms
Det undre priset är inkl. moms

Panton Wire

Model	Djup	Krom/lackad	Model	Djup	Krom/lackad
-------	------	-------------	-------	------	-------------





Panton Wire

6161T: Panton Wire H: 34,8 cm x B: 34,8 cm x D: 18,8/34,8 cm.
6111T: Panton Wire H: 34,8 cm x B: 70 cm x D: 18,8/34,8 cm.
Clips, beslag till upphängning och fötter medföljer till Panton Wire.
Panton Wire finns i krom och pulverlackerat i färgerna: Snow, Black, Pine och Monarch.

 6161T	20	1.171 1.464	 6111T	20	2.347 2.934
	38	1.419 1.774		38	2.844 3.555

Panton Wire komponenter

GTWIRE: Set med 4 st. Hyllbärare till glashyllor och toppskivor i separat försäljning. Finns i transparent plast.
OPT: Upphängning, 2 st per modul. Finns i stål, eller lackerat i Black, Pine, Snow och Monarch.
CLWIRE: Set med 4 clips för horisontell och vertikal montering till 1 Panton Wire. Finns i grå, Black och Snow.
SHWIRE: Set med 4 fötter som stöd till Wire. Finns i Black och Snow.



 GTWIRE		104 131	 OPT		91 114
 CLWIRE		91 114	 SHWIRE		140 175

Hyllor till Panton Wire

Model	Djup	Lack	White Oak	Klart glas	Model	Djup	Lack	White Oak	Klart glas
-------	------	------	-----------	------------	-------	------	------	-----------	------------

Hyllor till Panton Wire

Hyllor i 12 mm lackerad MDF i färgerna Black, New White, Anthracite, Pine, Monarch och Fjord samt i White Oak-fanér eller 4 mm klart glas.
VPW6X: B: 33 cm x D: 18,8/34,8 cm.
VPW12X: B: 68,2 cm x D: 18,8/34,8 cm.

 VPW6X	20	262 327	315 393	261 326	 VPW12X	20	391 488	471 589	365 456
	38	326 407	391 488	309 387		38	457 572	551 689	465 582



Toppskivor till Panton Wire

Model	Djup	Lack	White Oak	Rökfärgat glas	Marmor	Model	Djup	Lack	White Oak	Rökfärgat glas	Marmor
Toppskivor till Panton Wire 12 mm-toppskivor till trådhylla. Finns i rökfärgat glas, vit och svart marmor, White Oak eller lackerad MDF i färgerna Black, New White, Anthracite, Pine, Monarch och Fjord. Levereras inkl. ett sett hyllbärare i transparent plast. VPWT1: B: 34,8 cm. Passar till 1 x Wire WPWT2: B: 70,1 cm. Passar till 2 x Wire som förlänger varandra											
VPWT1	20	262 327	315 393	980 1.225	1.171 1.464	VPWT2	20	391 488	471 589	1.113 1.391	2.092 2.615
	38	326 407	391 488	1.039 1.299	1.301 1.626		38	457 572	551 689	1.171 1.464	2.484 3.105

Panton Table

Design: Verner Panton

Panton Table är tillgänglig med fot och stomme lackade i Snow och Black. Panton Table finns i 2 höjder och 2 bordskivsstorlekar i Snow laminat och Black linoleum. Panton Table kan användas i många syften, som matplats i köket, soffbord eller sidebord.





Stomme och bordsskivor

Panton Table finns i 2 höjder och med 2 storlekar på bordsskivorna i laminat (Snow) och linoleum (Black). Ramen är en trumpetformad bas $\varnothing 42$ mm i stål pulverlackerad i Snow och Black.

Bordsskivor

Laminat: Snow

Linoleum: Black/Forbo 4023







Panton

Panton Table

Det övre priset är exkl. moms
Det undre priset är inkl. moms

Panton Table

Model	Höjd	Laminat/Linoleum	Model	Höjd	Laminat/Linoleum
Panton Table Panton Table levereras i 2 höjder: 45 och 72 cm. Underredet finns som pulverlackerat i färgerna: Snow och Black. Panton-bordet levereras med rund fot, Ø48,5 cm.					
900  VPJB90	45	6.574 8.217	600  VPQ60	45	5.834 7.293
	72	6.667 8.334		72	5.939 7.423

Panton Bachelor

Design: Verner Panton

Verner Panton designade Panton Bachelor i 1955. Stolen kan användas både inomhus och utomhus, i vardagsrummet eller på terrassen. Panton Bachelor är tillverkad i kanvas, och kan kompletteras med en dyna. Underredet är tillverkat i rostfritt stål och levereras nedmonterat i en platt låda.



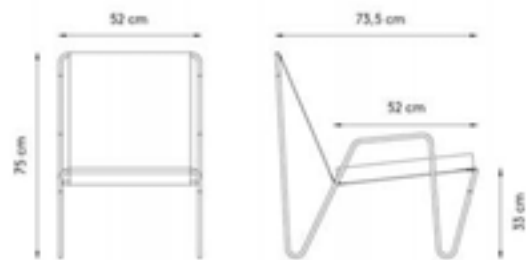


Panton Bachelor

Stomme och sits

Underredet är tillverkat i rostfritt stål, och Panton Bachelor kan användas både inomhus och utomhus. Tyget är UV-skyddat och tål solljus. Stolen levereras med dyna.

Panton Bachelor finns endast med underrede i rostfritt stål och säte/hylla i ofärgad textil.







Panton

Panton Bachelor

Det övre priset är exkl. moms
Det undre priset är inkl. moms

Panton Bachelor

Model	Canvas	Model	Canvas
Bachelor stol Sitthöjd: 33 cm. Stolen levereras inkl. dyna i samma stoffärg som stoppningen.			
 VPBACH	4.339		
	5.424		
Dynor till Bachelor stolen Dynmått: L: 47,5 cm x B: 47,5 cm. Höjd: 3 cm. Stolen levereras inkl. dyna i samma stoffärg som stoppningen.			
 VPACU	720		
	901		

Aveny-T

Aveny-T

Design: Anders Engholm Dohn

Aveny-T Chair har en enkel och elegant svartlackerad metallram med sits och rygg i återvunnen plast utvecklad av A Circular Design Studio v. Andreas Zacho. Ryggen är utformad med en liten böj, som bildar ett armstöd när man sitter på stolen med sidan också. Den stapelbara stolen kommer endast i en inomhusversion.





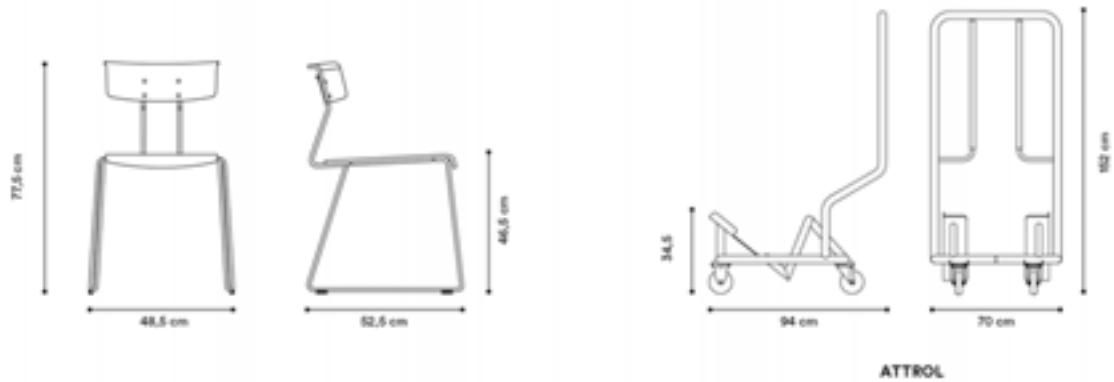
AVENY-T

Ram, sits och rygg

Sits och rygg är gjorda av 100 % återvunnen polyeten. Typ LDPE (polyeten med låg densitet) och PDPE (polyeten med hög densitet). Ramen är svart pulverlackerad stål Ø11 mm. Stolen är endast för inomhusbruk.

Attrol

Stapelvagnen kan stappla och transportera 20 st Aveny-T stolar. Vagnen är tillverkad i stål och pulverlackerad i svart.







Aveny-T

Aveny-T

Det övre priset är exkl. moms
Det undre priset är inkl. moms

Aveny-T

Model			Model		
Aveny-T Säteshöjd: 45,5 cm. B: 48,5 cm x H: 77,5 cm x D: 52,5 cm. Endast för inomhusbruk. Maxvikt 110 kg.					
 AVENY-T		3.121			
		3.901			
Aveny-T Trolley Stapelvagnen kan stappla och transportera 20 st Aveny-T stolar. Vagnen är tillverkad i stål och pulverlakerad i svart.					
 ATTROL		8.038			
		10.047			

Montana Quickship

Montana Quickship

Quickship garanterar snabbare leverans på en rad utvalda produkter i bestämda färger och utföranden





Leverans

Quickship produkterna avsänds 6-8 arbetsdagar efter beställning. P.g.a den korta leveranstiden är beställningen bindande, och kan inte ändras eller annulleras. Beställning sker i Montana Design Pro under fliken Quickship.

Du kan bara beställa max. av 10 av artikelnumret på Quickship.



QR-kod för leveranstider

Läs orderinformation och uppdaterade leveranstider här:



Montana Selection

Selection fås i 6 Quickshipfärger; 04 Anthracite, 09 Nordic, 101 New White, 135 Monarch, 137 Mushroom och 150 Vanilla och med alla positioner; upphäng, sockel (höjd 3 eller 7 cm), ben (matt krom, mässing eller lackerad i Snow, Black, Parsley, Rosehip, Flint eller Mushroom) och på hjul (CR70 svart). Montana Selection har samma lackfärg på korpus, baksida, fronter och handtag.



Montana Mini

Montana Mini är en serie okomplicerade och mångsidiga förvaringsmoduler. Då de finns tillgängliga i endast tre varianter och tio färger, är Montana Mini det enklare valet.

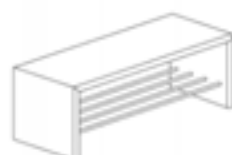


Montana Free Hyllsystem

Montana Free hyllsystem är 38 cm djup och fås i New White, Black, Fjord, Beetroot, Black Jade, Masala och Iris-Masala Mix (pelare Masala, hyllor Iris). Hyllan monteras av fot, stag och hyllor. Välj mellan alla Montana Free hyllsystem standardutförande eller komplettera med enstaka hyllor, stag eller ben.

Textilpaneler finns som tillval i alla färger 373 purple, 163 stone, 123 grey, 223 natural, 452 rust, 682 lilac, 612 nude och 433 mustard.

Vär uppmärksam på att Montana Free inte offereras med strukturlack som Quickship.



Montana Hall

I Montana Quickshop erbjuds ett urval av förvaringsmöjligheter från Montana Hall.

Skobänk i mått 40 x 100 cm, höjd 45 cm i de 6 Quickshipfärger; 04 Anthracite, 09 Nordic, 101 New White, 135 Monarch, 137 Mushroom, 150 Vanilla.

Montana förvaringslåda *6 x *6 som passar perfekt in i Montanas moduler med djupet 30 cm. Därutöver kan du få kroklist i bredd *12, *8 och *6, i alla Montanas 40 lackfärger.



Pantan

Pantan produkter kan fås i ett brett urval i Quickship.

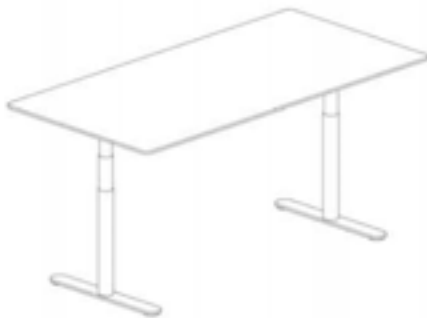
Pantan One i Quickshop kan väljas med störe/stativ i följande utförande: Clark/Black, Clark/rostfritt stål, Paper Black/Black och Paper Nature/krom.

Hela Pantan Wire serien finns i Quickship. Pantan Wire bredd *6 og *12 i djup 18,8 cm och 34,8 cm i alla färger; Chrome eller lackerad i Snow, Black, Monarch och Pine. Toppskivor till wire finns i längderna 34,8 cm och 70,1 cm i båda djupen samt alla färger; lackerat MDF i 02 fjord, 04 Anthracite, 05 Black, 101 New White, 135 Monarch, 136 Pine, marmor i vit och svart samt rökfärgat glas. Dessutom kan du välja till hyllor i 12 mm lackerad MDF i färgerna 05 Black, 101 New White, 04 Anthracite, 135 Monarch, 136 Pine och 02 Fjord samt i 131 White Oak-fanér eller 4 mm klart glas.

Pantan Bachelor finns endast i textilen Nature.

Pantan Table kan väljas i Ø90 cm, höjd 72 cm i två utföranden: Black linoleum med stativ i Black lack eller Snow laminat med stativ i Snow lack.

Pantonova erbjuds i alla tre versioner: Linear, Convex och Concave i krom. En dyna i Woven Black kan väljas till.



HiLow

HiLow 2 och HiLow 3 arbetsbord fås i storlek 160 x 80 cm. Bordsskivan finns i Snow mikrolaminat och har 2 st. powerdots 111073 i vit plast placerat i 2V och 2H (44 cm från respektive venster och höger, 13,5 cm från bakkant).

HiLow 2 leveras med DL11 stativ med runda ben och kan väljas i lackerat aluminium, Snow och Black eller i blank krom.

HiLow 3 levereras med fyrkantiga ben, dessa kan fås lackerade i Snow, Black eller Aluminiumfärg.



Montana Kids

Montana Kids är nyheter för barnrummet som består av en Kevi Kids snurrstol, ett Monterey Kids skrivbord och en Mini Play låda på hjul.








Montana Selection

Model	Lack	Model	Lack
AID 1 x SS1213 i vattenresistent MDF (H: 35,4 x B: 35,4 cm) djup 20 cm med kors och lackerat G7-handtag. Korset lackeras i samma färg som dörren. AID finns bara med upphängning. Quickship färger: 04 Anthracite, 09 Nordic, 101 New White, 135 Monarch, 137 Mushroom, 150 Vanilla.			
 AID	Wall	3.498	
		4.372	
AROUND 1 x SPB1212R spegel Ø69,9 cm. Bakplatta i vattenavvisande MDF. AROUND kan endast väljas med upphängningskenor. Quickship färger: 04 Anthracite, 09 Nordic, 101 New White, 135 Monarch, 137 Mushroom, 150 Vanilla.			
 AROUND	Wall	2.524	
		3.155	
BUREAU 1 x 8111 (H: 12,6 x B: 69,6 cm), djup 38 cm inkl. 1 x hylla 2N och 2 x fack 81. 1 x 6171 (H: 24 x W: 35,4 cm), djup 38 cm inkl. 1 x skåpdörr 46 med lackerat bygelhandtag. 1 x lackerad 12 mm toppskiva i längd *16 (937 mm). BUREAU finns endast med upphängningsbeslag. De två modulerna är sammankopplade. Quickship färger: 04 Anthracite, 09 Nordic, 101 New White, 135 Monarch, 137 Mushroom, 150 Vanilla.			
 BUREAU	Wall	10.252	
		12.815	
CARRY 1 x 1128 (H: 69,6 x B: 69,6 cm) djup 38 cm inkl. lackerade handtag. CARRY kan väljas med upphängning, sockel eller ben. Quickship färger: 04 Anthracite, 09 Nordic, 101 New White, 135 Monarch, 137 Mushroom, 150 Vanilla.			
 CARRY	Wall	11.753	
		14.691	
	Plinth	12.385	
	Legs	15.481	
		13.580	
		16.975	
CLASSIFY 1 x 8161 (H: 12,6 x B: 35,4 cm), djup 30 cm inkl. 2 x fack 61. Levereras utan plattform. Quickship färger: 04 Anthracite, 09 Nordic, 101 New White, 135 Monarch, 137 Mushroom, 150 Vanilla.			
 CLASSIFY		2.716	
		3.395	








Montana Selection

Model		Lack	Model		Lack
COAT 1 x 7112 (H: 24 x B: 69,6 cm), djup 30 cm, inkl. klädstång BS1312 monterad 24,5 cm från den bakre kanten. COAT finns bara med upphängning. Quickship färger: 04 Anthracite, 09 Nordic, 101 New White, 135 Monarch, 137 Mushroom, 150 Vanilla.					
 COAT	Wall	4.205			
		5.256			
COLLECT 1 x 8171 (H: 12,6 x B: 24 cm), djup 20 cm. Modulen är avsedd att användas stående på ryggpanelen. Levereras utan plattform. Quickship färger: 04 Anthracite, 09 Nordic, 101 New White, 135 Monarch, 137 Mushroom, 150 Vanilla.					
 COLLECT		1.174			
		1.467			
COMPILE 1 x 1613 (H: 69,6 x B: 69,6 cm), djup 30 cm. COMPILE finns med upphängning, sockel eller ben. Quickship färger: 04 Anthracite, 09 Nordic, 101 New White, 135 Monarch, 137 Mushroom, 150 Vanilla.					
 COMPILE	Wall	5.776			
		7.220			
	Plinth	6.304			
		7.880			
	Legs	7.605			
		9.506			
COUPLE 1 x 1112 (H: 69,6 x B: 69,6 cm) djup 38 cm inkl. 1 x lucka 612 och 1 x lucka 66 med lackerade handtag. 1 x 1112 (H: 69,6 x B: 69,6 cm) djup 38 cm inkl. 1 x lucka 612, 1 x lucka 66 och 2 x lådor 63 med lackerade handtag. COUPLE kan väljas med upphängning, sockel, ben eller hjul. Quickship färger: 04 Anthracite, 09 Nordic, 101 New White, 135 Monarch, 137 Mushroom, 150 Vanilla.					
 COUPLE	Wall	17.446			
		21.807			
	Plinth	18.706			
		23.383			
	Legs	21.100			
		26.375			
COVER 1 x 1118 (H: 69,6 x B: 69,6 cm), djup 30 cm, inkl. lackerade handtag. COVER kan väljas med upphängning, sockel eller ben. Quickship färger: 04 Anthracite, 09 Nordic, 101 New White, 135 Monarch, 137 Mushroom, 150 Vanilla.					
 COVER	Wall	6.435			
		8.044			
	Plinth	6.965			
		8.706			
	Legs	8.264			
		10.330			








Montana Selection

Model		Lack	Model		Lack
DASH 1 x 7161 (H: 24 x B: 35,4 cm) djup 30 cm inkl. 1 x hyllplan 6X og 1 x låda 62 med lackerad handtag. DASH kan väljas med upphängning. Quickship färger: 04 Anthracite, 09 Nordic, 101 New White, 135 Monarch, 137 Mushroom, 150 Vanilla.					
 DASH	Wall	3.575			
		4.469			
DREAM 1 x 6262 (H: 35,4 x B: 35,4 cm) djup 30 cm, inkl. lackerat handtag. DREAM finns med upphängning, sockel, ben eller hjul. Quickship färger: 04 Anthracite, 09 Nordic, 101 New White, 135 Monarch, 137 Mushroom, 150 Vanilla.					
 DREAM	Wall	3.750			
		4.688			
	Plinth	4.146			
	Legs	5.129			
	Caster	3.805			
		4.756			
DRIFT 1 x 6264 (H: 35,4 x B: 35,4 cm) djup 30 cm inkl. lackerade handtag. DRIFT kan väljas med upphängning, sockel, ben eller hjul. Quickship färger: 04 Anthracite, 09 Nordic, 101 New White, 135 Monarch, 137 Mushroom, 150 Vanilla.					
 DRIFT	Wall	5.145			
		6.431			
	Plinth	5.540			
	Legs	6.524			
	Caster	8.154			
		5.198			
		6.497			
FIGURE 1 x SP824R (H: 138 x B: 46,8 cm). FIGURE finns bara med upphängning. Quickship färger: 04 Anthracite, 09 Nordic, 101 New White, 135 Monarch, 137 Mushroom, 150 Vanilla.					
 FIGURE	Wall	3.505			
		4.381			
HIDE 1 x 4229 (H: 46,8 x B: 69,6 cm), djup 20 cm. HIDE finns bara med upphängning. Quickship färger: 04 Anthracite, 09 Nordic, 101 New White, 135 Monarch, 137 Mushroom, 150 Vanilla.					
 HIDE	Wall	4.391			
		5.488			



Montana Selection

Model	Lack	Model	Lack
KEEP 1 x 1125 (H: 69,6 x B: 69,6 cm) djup 46,8 cm. 1 x 8112 (H: 12,6 x B: 69,6 cm) djup 30 cm inkl. 1 x låda 62, inkl. lackerade handtag. KEEP finns med upphängning, sockel eller ben. Quickship färger: 04 Anthracite, 09 Nordic, 101 New White, 135 Monarch, 137 Mushroom, 150 Vanilla.			
 KEEP	Wall	18.363	
		22.954	
	Plinth	18.541	
	Legs	23.176	
		19.633	
		24.541	
LINE 1 x 6112 (H: 35,4 x B: 69,6 cm) djup 30 cm. 1 x 6118 (H: 35,4 x B: 69,6 cm) djup 30 cm, inkl. lackerat handtag. LINE finns med upphängning eller sockel. Quickship färger: 04 Anthracite, 09 Nordic, 101 New White, 135 Monarch, 137 Mushroom, 150 Vanilla.			
 LINE	Wall	7.051	
		8.814	
	Plinth	8.110	
		10.137	
LOOK 1 x SP812R (H: 69,6 x B: 46,8 cm). LOOK finns bara med upphängning. Quickship färger: 04 Anthracite, 09 Nordic, 101 New White, 135 Monarch, 137 Mushroom, 150 Vanilla.			
 LOOK	Wall	2.418	
		3.022	
LOOM 2 x 1141 (H: 69,6 x B: 46,8 cm) djup 30 cm inkl. 1 x hyllplan 12X, 1 x hyllplan 5X og 1 x hyllplan 3X. 1 x 1141 (H: 69,6 x B: 46,8 cm) djup 30 cm inkl. 1 x hyllplan 8X, 2 x hyllplan 6X og 1 x hyllplan 5X. LOOM finns med upphängning eller sockel. Quickship färger: 04 Anthracite, 09 Nordic, 101 New White, 135 Monarch, 137 Mushroom, 150 Vanilla.			
 LOOM	Wall	11.677	
		14.596	
	Plinth	12.081	
		15.101	
MAKEUP 1 x 8113 (H: 12,6 x B: 69,6 cm), djup 30 cm. MAKEUP finns bara med upphängning. Upphågningsbeslaget till MAKEUP är i stål. Quickship färger: 04 Anthracite, 09 Nordic, 101 New White, 135 Monarch, 137 Mushroom, 150 Vanilla.			
 MAKEUP	Wall	5.069	
		6.336	








Montana Selection

Model	Lack	Model	Lack
OCTAVE II 1 x V118 (H: 24 x B: 138 cm) djup 38 cm med lackerade handtag. OCTAVE II finns med upphängning, sockel eller ben. Om du väljer upphängning förses den automatiskt med stödsargen SS10 i botten. Quickship färger: 04 Anthracite, 09 Nordic, 101 New White, 135 Monarch, 137 Mushroom, 150 Vanilla.			
 OCTAVE2	Wall	14.948	
		18.685	
	Plinth	15.669	
		19.586	
	Legs	16.694	
		20.868	
OCTAVE III 1 x S113 (H: 35,4 x B: 138 cm) djup 38 cm inkl. lackerade greb. OCTAVE III finns med upphängning, sockel, hjul eller ben. Quickship färger: 04 Anthracite, 09 Nordic, 101 New White, 135 Monarch, 137 Mushroom, 150 Vanilla.			
 OCTAVE3	Wall	15.304	
		19.129	
	Plinth	16.024	
		20.030	
	Legs	17.050	
		21.312	
		14.952	
		18.690	
PAIR 1 x 1118 (H: 69,6 x B: 69,6 cm) djup 38 cm, inkl. lackerade handtag. 1 x 1112 (H: 69,6 x B: 69,6 cm) djup 38 cm. PAIR finns med upphängning, sockel eller ben. Quickship färger: 04 Anthracite, 09 Nordic, 101 New White, 135 Monarch, 137 Mushroom, 150 Vanilla.			
 PAIR	Wall	12.632	
		15.790	
	Plinth	13.898	
		17.372	
	Legs	16.290	
		20.362	
PERFUME 1 x 6163G I vattenbeständig MDF utan styrhål (H: 35,4 x B: 35,4 cm), djup 20 cm, med lucka i klarglas, hyllplan i klarglas och lackad handtag. Inkl. dubbelt bakstycke och spegelbaksida i spegelglas. PERFUME finns bara med upphängning. Quickship färger: 04 Anthracite, 09 Nordic, 101 New White, 135 Monarch, 137 Mushroom, 150 Vanilla.			
 PERFUME	Wall	3.980	
		4.974	
PLAY 1 x podiumbas, höjd 30 cm inkl. CR70-hjul. B: 35,4 cm x D: 35,4 cm x H: 36,8 cm inkl. hjul. PLAY har inget handtag och finns bara med hjul. Quickship färger: 04 Anthracite, 09 Nordic, 101 New White, 135 Monarch, 137 Mushroom, 150 Vanilla.			
 PLAY			
	Caster	2.393	
		2.992	



Montana Selection

Model	Lack	Model	Lack
PREPPY 1 x 82BU bricka i vattenbeständig MDF, D: 30 cm. 1 x PO1216 Förvaringsmodul i vattenbeständig MDF, D: 30 cm med CR70 hjul. PREPPY kan endast väljas med hjul. Quickship färger: 04 Anthracite, 09 Nordic, 101 New White, 135 Monarch, 137 Mushroom, 150 Vanilla.			
	Caster	4.416 5.521	
READ 6 x 1212 (H: 69,6 x B: 69,6 cm) och 6 x hyllplan 6X djup 30 cm. READ finns med upphängning eller sockel. Quickship färger: 04 Anthracite, 09 Nordic, 101 New White, 135 Monarch, 137 Mushroom, 150 Vanilla.			
	Wall	26.457 33.071	
	Plinth	26.398 32.998	
READ			
REST 2 x 6112 (H: 35,4 x B: 69,6 cm) djup 38 cm. 1 x 6112 (H: 35,4 x B: 69,6 cm) djup 38 cm inkl. 3 x 62-lådor, inkl. lackade handtag. REST finns med upphängning eller sockel. Quickship färger: 04 Anthracite, 09 Nordic, 101 New White, 135 Monarch, 137 Mushroom, 150 Vanilla.			
	Wall	15.028 18.785	
	Plinth	16.926 21.158	
REST			
RIPPLE 1 x OS1225G lagringsmodul i vattenbeständig MDF, (B: 35,4 x H: 46,8 cm) i D: 30 cm. Levereras med glasdörr i räfflat glas och invändig glashylla i vanligt glas. RIPPLE kan endast väljas med upphängningskenor. Quickship färger: 04 Anthracite, 09 Nordic, 101 New White, 135 Monarch, 137 Mushroom, 150 Vanilla.			
	Wall	4.149 5.186	
RIPPLE			
RUNNER 1 x 4161 (H: 46,8 x B: 35,4 cm), djup 38 cm inkl. 1 x hylla 6N, 1 x låda 62 med lackerat bygelhandtag och 1 x skåpdörr 66 med lackerat handtag. 1 x LT3861 (H: 20 x B: 35,4 cm), djup 38 cm. RUNNER finns endast med hjul. Quickship färger: 04 Anthracite, 09 Nordic, 101 New White, 135 Monarch, 137 Mushroom, 150 Vanilla.			
	Caster	7.188 8.986	
RUNNER			




Montana Selection


Model	Lack	Model	Lack
SAVE 1 x 4120 (H: 46,8 x B: 69,6 cm) med 2 x hyllor 6X och lackerade handtag. 1 x 4112 (H: 46,8 x B: 69,6 cm) med 2 x hyllor 6X och en lucka 68 med lackerat handtag. 1 x TOP139 toppskiva 38 x 139,4 cm. Djup 38 cm. SAVE finns med upphängning, sockel eller ben. Quickship färger: 04 Anthracite, 09 Nordic, 101 New White, 135 Monarch, 137 Mushroom, 150 Vanilla.			
 SAVE	Wall	14.499	
		18.124	
	Plinth	15.765	
		19.706	
	Legs	18.157	
		22.696	
SHELFIE 1 x SPB1208K spegel med ram (B: 46,8 x H: 69,6 x D: 9,9 cm). SHELFIE kan endast väljas med upphängningsskenor och kan monteras både vertikalt och horisontellt. Quickship färger: 04 Anthracite, 09 Nordic, 101 New White, 135 Monarch, 137 Mushroom, 150 Vanilla.			
 SHELFIE	Wall	3.114	
		3.892	
SHOW 1 x 1112 (H: 69,6 x B: 69,6 cm) djup 30 cm. SHOW kan väljas med upphängning, sockel eller ben. Quickship färger: 04 Anthracite, 09 Nordic, 101 New White, 135 Monarch, 137 Mushroom, 150 Vanilla.			
 SHOW	Wall	4.410	
		5.512	
	Plinth	4.939	
		6.174	
	Legs	6.239	
		7.798	
STUDIO 1 x 2119 (H: 58,2 x B: 69,6 cm), djup 30 cm inkl. 2 x fack 41 och 1 x barklaff 812 med lackerat G7-bygelhandtag. Modulen har magnetiskt bakstycke och levereras med fem lackerade magneter. STUDIO finns endast med upphängningsbeslag. STUDIO har en magnetisk ryggskena inuti och levereras med fem magneter lackerade i samma färg som modulen. Quickship färger: 04 Anthracite, 09 Nordic, 101 New White, 135 Monarch, 137 Mushroom, 150 Vanilla.			
 STUDIO	Wall	10.951	
		13.689	
UNLOCK 1 x SS1214 (H: 35,4 x B: 35,4 cm), djup 20 cm, med 6X-hyllplan, lackat handtag på fronten, inkl. 5 lackade G7-handtag på baksidan för upphängning av nycklar. Greppens färg matchar baksidans färg. Nyckeln på fronten lackeras i samma färg som luckan. UNLOCK finns bara med upphängning. Quickship färger: 04 Anthracite, 09 Nordic, 101 New White, 135 Monarch, 137 Mushroom, 150 Vanilla.			
 UNLOCK	Wall	4.202	
		5.253	







Montana Selection

Model	Lack	Model	Lack
WORKSHOP			
1 x 7161 (H: 24 x W: 35,4 cm), djup 46 cm inkl. 2 x fack 61 och 1 x fack 62. 1 x 4161 (H: 46,8 x B: 35,4 cm), djup 46 cm inkl. 1 x skåpdörr 68 med lackerat bygelhandtag. 1 x lackerad 16 mm toppskiva i längd *24 (1407 mm). WORKSHOP finns endast med upphängningsbeslag. Glidskydd används mellan toppskivan och modulerna. Quickship färger: 04 Anthracite, 09 Nordic, 101 New White, 135 Monarch, 137 Mushroom, 150 Vanilla.			
	Wall	12.811 16.014	
WORKSHOP			

Montana Selection Accessories

Model	Lack	Model	Lack
Montana Selection Accessories			
G1: Cylindrisk med fingergrepp. L: 16 mm. Ø12 mm. Finns i borstad aluminium, mässing och alla lackfärger. TOP139: Dimensioner B: 139,4 cm(*24: *12 + *12). Finns i lackfärgerna New White, Nordic, Antracit, Vanilla, Mushroom och Monarch.			
	Alu	49	*24
	Lacquer/Brass	61	38
G1		75	1.794
		93	2.242
			2.106
			2.632
			2.336
			2.921
			TOP139

Montana Mini

Model	Djup	Lack	Model	Djup	Lack
Montana Mini 35 x 35 cm (*6 x *6)					
Invändiga mått: 33,4 cm x 33,4 cm. Hyllorna har ett fast djup på 25 cm. Montana Mini finnes i 10 udvalgte lakfarver: 04 Anthracite, 09 Nordic, 101 New White, 135 Monarch, 137 Mushroom, 142 Amber, 150 Vanilla, 151 Rhubarb, 159 Camomile och 161 Mist.					
*6	25	1.480 1.850	*6	25	1.727 2.159
					
1001			1002		
*6	25	1.976 2.469	*6	25	1.853 2.317
					
1003			1004		



Montana Mini

Model	Djup	Lack	Model	Djup	Lack
*6 1005	25	2.224 2.780	*6 1006	25	2.596 3.244
*6 1007	25	2.966 3.707	*6 1102	25	1.727 2.159
*6 1103	25	1.976 2.469	*6 1104	25	1.853 2.317
*6 1202	25	1.727 2.159	*6 1302	25	1.727 2.159

Montana Mini toppskivor

Toppskiva i 8 mm lackerad MDF.
 2004: B: *6, till en Montana Mini-modul
 2005: B: *12, till två Montana Mini-moduler
 Montana Mini finnes i 10 udvalgte lakfarver: 04 Anthracite, 09 Nordic, 101 New White, 135 Monarch, 137 Mushroom, 142 Amber, 150 Vanilla, 151 Rhubarb, 159 Camomile och 161 Mist.
 Toppskivorna har glidskydd.

*6 2004	25	490 612	*12 2005	25	737 921
-----------------------	----	------------	------------------------	----	------------



Montana Mini sockel

En sockel är försedd med 4 st. ställskruvar.
 Glidskydd placeras i sockelns fyra hörn och sedan i modulen.


*6 MPLI	25	860 1.075			
-----------------------	----	--------------	--	--	--




Montana Mini speglar

Model	Lack	Model	Lack
Montana Mini speglar			
MCI: Rund spegel (Ø35 cm) i 8 mm lackerad MDF. MSQ: Fyrkantig spegel (B: 35 x H: 35 cm) i 8 mm lackerad MDF. Monterad på vägg med skruvar. Finns i 10 utvalda lackfärger: 04 Anthracite, 09 Nordic, 101 New White, 135 Monarch, 137 Mushroom, 142 Amber, 150 Vanilla, 151 Rhubarb, 159 Camomile och 161 Mist.			
*6  MCI	1.233 1.542	*6  MSQ	1.233 1.542

Montana Mini Noticeboard

Model	Lack	Model	Lack
Montana Mini Noticeboard			
Anslagstavla i 8 mm lackerad MDF med 1 mm stålplatta. Monterad på vägg med skruvar. Anslagstavlan kan inte användas med whiteboardpennor. Anslagstavlan levereras med fem magneter lackerade i samma färg som tavlan. Finns i 10 utvalda lackfärger: 04 Anthracite, 09 Nordic, 101 New White, 135 Monarch, 137 Mushroom, 142 Amber, 150 Vanilla, 151 Rhubarb, 159 Camomile och 161 Mist.			
*6  MBOARD	1.480 1.850		

Model	Djup	Model	Djup
Montana Mini Play			
Minimodul med svarta CR70 hjul, B: 35 cm x H: 31,2 x D:35 cm i 8 mm MDF.			
31,2  MP1001	2.094 2.617		
















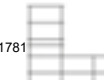

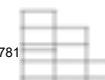
Model	Djup		Model	Djup	
Monterey Junior Monterey i B: 100 cm x H: 57 cm x D: 60 cm. Levereras med skrivblock i färgen FLINT. Finns i New White, Nordic, Antracit, Vanilla, Mushroom och Monarch.					
 x6010057		6.368			
		7.959			
Kevi Junior Kevi Junior mäter B: 49 cm x H: 58-71 cm x D: 31,5-41,5 cm x D: 46 cm. Fotkors i aluminium Ø50cm. Finns i lackfärgerna Flint och Amber som QS.					
 E2533J		2.882			
		3.602			

Montana Free Hyllsystem

Model	Djup	Lack	Model	Djup	Lack
Montana Free H: 41,7 cm 110000: B: 138,4 cm 111000: B: 203,4 cm Finns i färger New White, Black, Fjord, Beetroot, Black Jade, Masala och Iris-Masala Mix (pelare Masala, hyllor Iris).					
1384 417 110000			2034 417 111000		
	38	4.461 5.577		38	5.747 7.184
Montana Free H: 75,8 cm 200000: B: 73,4 cm 200100: B: 73,4 cm 220000: B: 138,4 cm 220100: B: 138,4 cm 222000: B: 203,4 cm 222100: B: 203,4 cm Finns i färger New White, Black, Fjord, Beetroot, Black Jade, Masala och Iris-Masala Mix (pelare Masala, hyllor Iris).					
734 758 200000			734 758 200100		
	38	4.838 6.048		38	6.271 7.839
1384 758 220000			1384 758 220100		
	38	6.666 8.333		38	8.103 10.129














Montana Free Hyllsystem

Model	Djup	Lack	Model	Djup	Lack
2034			2034		
758 	38	8.576 10.721	758 	38	10.005 12.506
222000			222100		
Montana Free H: 109,9 cm 333000: B: 203,4 cm 333100: B: 203,4 cm Finns i färger New White, Black, Fjord, Beetroot, Black Jade, Masala och Iris-Masala Mix (pelare Masala, hyllor Iris).					
2034			2034		
1099 	38	11.397 14.247	1099 	38	12.834 16.043
333000			333100		
Montana Free H: 144 cm 400000: B: 73,4 cm 400100: B: 73,4 cm 440000: B: 138,4 cm 440100: B: 138,4 cm Finns i färger New White, Black, Fjord, Beetroot, Black Jade, Masala och Iris-Masala Mix (pelare Masala, hyllor Iris).					
734			734		
1440 	38	8.104 10.130	1440 	38	9.536 11.920
400000			400100		
1384			1384		
1440 	38	11.142 13.928	1440 	38	12.579 15.724
440000			440100		
Montana Free H: 178,1 cm 550000: B: 138,4 cm 555000: B: 203,4 cm 522000: B: 203,4 cm 542000: B: 203,4 cm 550100: B: 138,4 cm 555100: B: 203,4 cm 522100: B: 203,4 cm 542100: B: 203,4 cm Finns i färger New White, Black, Fjord, Beetroot, Black Jade, Masala och Iris-Masala Mix (pelare Masala, hyllor Iris).					
1384			1384		
1781 	38	13.346 16.682	1781 	38	14.783 18.478
550000			550100		
2034			2034		
1781 	38	17.119 21.399	1781 	38	18.552 23.190
555000			555100		
2034			2034		
1781 	38	13.428 16.786	1781 	38	14.860 18.575
522000			522100		
2034			2034		
1781 	38	14.643 18.303	1781 	38	16.076 20.094
542000			542100		


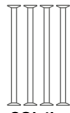







Montana Free komponenter


Model			Model		
Textilpaneler B: 63,5 cm x H: 32,4 cm. Klädd med Remix från Kvadrat. Finns i färger: 373 Purple, 163 Stone, 123 Grey, 223 Natural, 452 Rust, 682 Lilac, 612 Nude och 433 Mustard.					
		830 1.038			
PAN1					
Bokstöd Bokstöd i set om 2 st. Tillverkade i extruderat aluminium och pulverlackerade i Montana Free-färgerna. Bokstöden vinklas ner mellan två stag och placeras runt stagen och fästs med hjälp av plaständar. Finns i färger New White, Black, Fjord, Beetroot, Black Jade och Masala.					
		559 699			
BOOK1					
Topphyllor Topphyllor i 16 mm MDF för Montana Free finns i bredderna 203,4 cm, 138,4 cm och 73,4 cm med ett fast djup på 38 cm lackerade i Montana Free-färgerna. Topphyllor har inga hål och undersidan är försedd med nedsänkta magneter som klickas fast på pelarna. Finns i färger New White, Black, Fjord, Beetroot, Black Jade, Masala och Iris. SH30: B: 203,4 cm SH20: B: 138,4 cm SH10: B: 73,4 cm					
	38	1.829 2.286		38	1.455 1.818
SH30			SH20		
	38	1.096 1.370			
SH10					
Hyllor Hyllor i 16 mm MDF för Montana Free finns i bredderna 203,4 cm, 138,4 cm och 73,4 cm med ett fast djup på 38 cm i de 5 Montana Free-färgerna. Hyllorna görs med 4, 6 eller 8 hål till pelare. SH38: B: 203,4 cm med 8 hål. SH36: B: 203,4 cm med 6 hål SH34: B: 203,4 cm med 4 hål. SH26: B: 138,4 cm med 6 hål SH24: B: 138,4 cm med 4 hål. SH14: B: 73,4 cm med 4 hål Finns i färger New White, Black, Fjord, Beetroot, Black Jade, Masala och Iris.					
	38	1.376 1.720		38	1.488 1.861
SH38			SH36		
	38	1.600 2.000		38	1.117 1.396
SH34			SH26		
	38	1.228 1.535		38	872 1.091
SH24			SH14		



Montana Free komponenter





Model			Model		
Pelare Pelarna tillverkas i pulverlackerat stål i alla Montana Free-färgerna, med undantag för Iris. Pelarna finns i höjder som passar till Free hyllösningar både med och utan lösa hyllplan. COL6L: set om 6 st. pelare för invändig höjd på 32,5 cm. COL4L: set om 4 st. pelare för invändig höjd på 32,5 cm COL4M: set om 4 st. pelare för invändig höjd på 21,1 cm. Används för lösa hyllplan. COL4S: set om 4 st. pelare för invändig höjd på 9,8 cm. Används för lösa hyllplan. Finns i färger New White, Black, Fjord, Beetroot, Black Jade och Masala.					
 COL6L		1.088 1.360	 COL4L		727 909
 COL4M		678 848	 COL4S		608 760
Fotstyckor Fotstyckor tillverkas i pulverlackerat stål i alla Montana Free-färgerna, med undantag för Iris. Fotstyckena är 6 cm höga och kan justeras. LEG6: set om 6 st. LEG4: set om 4 st. Finns i färger New White, Black, Fjord, Beetroot, Black Jade och Masala.					
 LEG6		803 1.004	 LEG4		544 680
Free låda Free-lådan har monterats i en modul och monteras under en hylla. Skåp med låda mäter: B: 60 cm x H: 9,8 cm x D: 31,3 cm. Lådans invändiga mått är: B: 54 cm x H: 5,3 cm x D: 26,5 cm. Finns i färger New White, Black, Fjord, Beetroot, Black Jade, Masala och Iris.					
 FREDRA		2.544 3.180			

Montana Hall



Model	Djup	Lack	Model	Djup	Lack
Textilkorg 6161BO: (*6 x *6) x D: 27 cm Passar i *6 x *6-rum i D: 30 cm.					
 6161BO		531 663			



Montana Hall



Model	Djup	Lack	Model	Djup	Lack
Skobänkar Inkl. skostänger i borstad rostfri stål. Avståndet från skostängerna till golvet är 11 cm. MONTSK: B100 x D40 x H45 cm. Quickship färger: 04 Anthracite, 09 Nordic, 101 New White, 135 Monarch, 137 Mushroom, 150 Vanilla.					
1000		6.557 8.197			
					
400					
MONTSK					
Klädhängare 12 mm skiva i vattenresistent MDF med hängare och upphängning till vägg. K1212: H: 10 x B: 69,6 cm (*12). K1212 är monterad med 5 hakar med skiva i frostad akryl, och 1 hake med J-formad krok. K812: H: 10 x B: 46,8 cm (*8). K812 är monterad med 3 hakar med skiva i frostad akryl, och 1 hake med J-formad krok. K612: H: 10 x B: 35,4 cm (*6). K612 är monterad med 2 hakar med skiva i frostad akryl, och 1 hake med J-formad krok. Klädhängare finns i alla 40 lackfärger i Quickship.					
*12		1.383 1.728	*8		1.180 1.476
					
K1212			K812		
*6		1.071 1.338			
					
K612					

Panton Wire



Model	Djup	Krom/lackad	Model	Djup	Krom/lackad
Panton Wire 6161T: Panton Wire H: 34,8 cm x B: 34,8 cm x D: 18,8/34,8 cm. 6111T: Panton Wire H: 34,8 cm x B: 70 cm x D: 18,8/34,8 cm. Clips, beslag till upphängning och fötter medföljer till Panton Wire. Panton Wire finns i krom och pulverlackerat i färgerna: Snow, Black, Pine och Monarch.					
	20	1.171 1.464		20	2.347 2.934
6161T	38	1.419 1.774	6111T	38	2.844 3.555




Hyllor till Panton Wire

Model	Djup	Lack	White Oak	Klart glas	Model	Djup	Lack	White Oak	Klart glas
Hyllor till Panton Wire									
Hyllor i 12 mm lackerad MDF i färgerna Black, New White, Anthracite, Pine, Monarch och Fjord samt i White Oak-fanér eller 4 mm klart glas. VPW6X: B: 33 cm x D: 18,8/34,8 cm. VPW12X: B: 68,2 cm x D: 18,8/34,8 cm.									
 VPW6X	20	262 327	315 393	261 326	 VPW12X	20	391 488	471 589	365 456
	38	326 407	391 488	309 387		38	457 572	551 689	465 582

Toppskivor till Panton Wire


Model	Djup	Lack	White Oak	Rökfärgat glas	Marmor	Model	Djup	Lack	White Oak	Rökfärgat glas	Marmor
Toppskivor till Panton Wire											
12 mm-toppskivor till trådhylla. Finns i rökfärgat glas, vit och svart marmor, White Oak eller lackerad MDF i färgerna Black, New White, Anthracite, Pine, Monarch och Fjord. Levereras inkl. ett sett hyllbärare i transparent plast. VPWT1: B: 34,8 cm. Passar till 1 x Wire VPWT2: B: 70,1 cm. Passar till 2 x Wire som förlänger varandra											
 VPWT1	20	262 327	315 393	980 1.225	1.171 1.464	 VPWT2	20	391 488	471 589	1.113 1.391	2.092 2.615
	38	326 407	391 488	1.039 1.299	1.301 1.626		38	457 572	551 689	1.171 1.464	2.484 3.105

Kevi E2060


Model	Lack	Model	Lack
Kevi E2060			
Kevi 2060 dimensioner H: 79 cm x SH: 47 cm x D: 51 cm x B: 53 cm. Benen är av aluminium. Finns i lackfärgerna Oyster och Pine.			
 E2060	2.924 3.655		






Kevi E2533

Model	Lack	Model	Lack
Kevi E2533 Kevi E2533 dimensioner B: 56 cm x SH: 38-51 cm x D: 56 cm. Finns i lackfärgen Black. Foten är aluminium. Hjul har bromsar.			
 E2533		4.696	
		5.870	

Kevi E2534U




Model	Stoppning	Model	Stoppning
Kevi E2534U Kevi E2534U dimensioner B: 56 cm x SH: 40-53 cm x D: 56 cm. Täckpropp finns i C451 Copenhagen Cognac läder eller MN01 Mads Nørgaard textil. Foten är aluminium.			
 E2534U	C451	8.399	
		10.498	
	MN01	11.838	
		14.798	

Pantonova


Model	Lack	Krom	Outdoor	Model	Lack	Krom	Outdoor
Pantonova Tillverkad i 5 mm tråd i krom. Levereras inkl. fötter i svart. Kopplingsbeslag köps separat. 105RS: Linear 106RS: Convex 107RS: Concave							
 105RS		14.035		 106RS		14.035	
		17.544				17.544	
 107RS		14.035					
		17.544					




Pantonova

Model		Harald	Hallingdal 65	Läder	Model		Harald	Hallingdal 65	Läder
Dynor till Pantonova Dynor levereras i tyget Hallingdal 65 (Kvadrat) i färgen Woven Black (190). PANSEATLIN: dyna till rak stol PANSEATVEX: dyna till konvex stol PANSEATCAV: dyna till konkav stol									
 PANSEATLIN			2.686		 PANSEATVEX			2.686	
			3.358					3.358	
 PANSEATCAV			2.686						
			3.358						

Panton One

Model		Lackerad stomme	Rostfritt stål stomme	Chrome	Model		Lackerad stomme	Rostfritt stål stomme	Chrome
Panton One Sitthöjd: 49 cm. Filtsockor medföljer löst. Max. belastning: 150 kg. Panton One i Quickship levereras i: Clark/Black, Clark/rostfritt stål, Paper Black/Black och Paper Nature/krom.									
 VPTI	Cord	3.199	3.821	3.572					
	Paper	3.999	4.776	4.466					
		3.486	4.107	3.857					
		4.357	5.134	4.822					

Panton Bachelor

Model		Canvas	Model		Canvas
Bachelor stol Sitthöjd: 33 cm. Stolen levereras inkl. dyna i samma stoffärg som stoppningen.					
 VPBACH		4.339			
		5.424			



Panton Table

Model	Höjd	Laminat/Linoleum	Model	Höjd	Laminat/Linoleum
Panton Table 1 x VPJB90 Ø90 cm, H: 72 cm. Välj mellan Snow laminat/stomme lackerad i Snow eller Black linoleum/stomme lackerad i Black.					
 TABLE	72	6.667 8.334			

HiLow

Model		Mikrolaminat	Model		Mikrolaminat
HiLow 2 HILOW2160: 160 x 80 cm, mikrolaminat Snow, DL11 stomme lackerat i färger Aluminium, Snow eller Black. HILOW2160C: 160 x 80 cm, mikrolaminat Snow, DL11 stomme i blank krom. Levereras inkl. kabelkanal. Alla bord har 2 st. powerdots 111073 i vit plast placerat i 2V och 2H (44 cm från respektive venster och höger, 13,5 cm från bakkant). Levereras som knock-down. Observera att man kan beställa max 10 bord åt gången.					
1600	DL11	14.842 18.553	1600	DL11	17.952 22.440
800			800		
 HILOW2160			 HILOW2160C		
HiLow 3 HILOW3G160: 160 x 80 cm, mikrolaminat Snow, stomme lackerat i färger Aluminium, Snow eller Black. Levereras inkl. kabelkanal. Alla bord har 2 st. powerdots 111073 i vit plast placerat i 2V och 2H (44 cm från respektive venster och höger, 13,5 cm från bakkant). Levereras som knock-down. Observera att man kan beställa max 10 bord åt gången.					
1600		10.405 13.007			
800					
 HILOW3G160					

TEKNISK BESKRIVNING

Montana Furniture A/S producerar och marknadsför förvaring, bord och stolar för hem och moderna kontor. Montana är designad av Peter J. Lassen. Montanas bord- och stolserier är designade av Arne Jacobsen, Verner Panton, Stefan Wewerka, Peter Lassen, Joakim Lassen, schmidt hammer lassen design och Jacob Wagner.

Montana är en högkvalitativ industriprodukt. Design och kvalitetskontroll säkerställer att Montana-hyllan, när den används korrekt, håller långt in i framtiden. Montana är i grunden konstruerad och konstruerad utifrån antagandet att en fastmonterad lodrät avskiljning ingår, som förbinder toppen och botten. Om du väljer att inte följa denna regel måste du respektera att begränsningar kan uppstå inom andra områden.

REKOMMENDATIONER OCH UTFORMNINGAR

Montana Mini

Modulerna är gjorda av 8 mm MDF. Det finns en modulstorlek i olika varianter, höjd (35 cm), bredd (35 cm) och djup (25 cm). Modulen kan belastas med 10 kg, jämnt fördelat.

Moduler på socklar

Modulerna förs in i dynor med justerskruvarna, som alla måste ha golvkontakt. Hyllmodulerna monteras sedan enkelt och smidigt. Hyllmoduler på socklar med höjden 69,6 cm (*12), 46,8 (*8) och 35,4 cm (*6) på 20, 30 och 38 cm djup tål en belastning på upp till 60 kg. Hyllmoduler på socklar med höjden 24 (*4), 18,3 (*3) och 12,6 cm (*2) och djup 46,8 cm har minskad belastningsförmåga och får därför endast belastas med upp till 40 kg. Detta gäller förutsatt att modulbredden på 69,6 cm (*12) är försedd med en kontinuerlig lodrät avskiljning.

När du staplar moduler på en sockel rekommenderas att upphängningsbeslagen monteras från höjden 144,5 cm (*25) för att uppfylla belastning, stabilitet och säkerhet. När modulerna är staplade står de på fyra små glidskydd som placeras i hörnen på den nedre modulen, så att den staplade modulen står säkert. Moduler längst ner på en installation måste ha lodrät avskiljning på grund av belastningen högst upp.

Moduler på ben

Hyllmoduler på ben, beroende på modulens layout, kan belastas med 50 kg. Maximal höjd för moduler på ben är två moduler på 69,6 cm (*12), men den maximala belastningen för ett set med ben är 75 kg.

Moduler med en bredd på 69,6 cm (*12) med ben måste alltid vara försedda med en stödsarg (SS60) under botten för att undvika böjning. Den tredje modulen i höjd måste vara försedd med upphängningsbeslag för att säkerställa belastning, stabilitet och säkerhet. Montering av ben under moduler med en bredd på 69,6 cm (*12) utan stödsarg (SS60) sker på kundens egen risk och utan garanti från Montana. Detta gäller förutsatt att en modul med en bredd på 69,6 cm (*12) är försedd med en kontinuerlig lodrät avskiljning. Benen kan justeras med justerskruven längst ner på benet.

Moduler på hjul

Moduler med en bredd på 69,6 cm (*12) på hjul måste alltid vara försedda med en stödsarg (SS60) under botten för att undvika böjning. Det rekommenderas endast att stapla moduler på ett djup av 30 cm och 38 cm i max höjd 105 cm (*18). Moduler med ett djup av 46,8 cm kan staplas till en höjd av 139,2 cm (*24) för att säkerställa belastning, stabilitet och säkerhet. Montering av hjul på moduler i 69,6 cm (*12) bredd utan stödsarg (SS60) sker på kundens egen risk och utan garanti från Montana. Detta gäller förutsatt att modulbredden 69,6 cm (*12) är försedd med en kontinuerlig lodrät avskiljning.

Moduler för upphängningsbeslag

Montanas upphängningsbeslag består av upphängningsskena i svart återvunnen plast. Veggjutning i plywood försedd med ett justeringsfäste som gör att upphängningsbeslaget kan justeras horisontellt. Avståndspluggar är monterade på ryggskenan för justering mot väggen. Moduler med upphängningsbeslag hänger 8 mm från väggen, vilket möjliggör dold kabeldragning.

Upphängda hyllmoduler med höjden 69,6 cm (*12), 46,8 cm (*8) och 35,4 cm (*6) på 20, 30 och 38 cm djup tål en belastning i och på modulen på upp till 40 kg, förutsatt väggens natur och fästet tillåter detta. Upphängda hyllmoduler i samma höjd på 46,8 cm djup får belastas med maximalt 20 kg. Upphängda hyllmoduler i höjderna 24 cm (*4), 18,3 cm (*3) och 12,6 cm (*2) har minskad belastningskapacitet och får därför endast belastas med upp till 10 kg.

Betong- och tegelväggar är att föredra, medan gipsväggar måste vara minst 2 lager.

Moduler utan lodrät avskiljning i bredd 69,6 cm (*12)

Observera att modultoppar, hyllor och botten med bredden 69,6 cm (*12) endast kan belastas med 3 kg. Om större belastning krävs, måste stödsargen SS10 monteras. Då kan modultoppar, hyllor och botten belastas med maximalt 10 kg totalt.

Du får störst frihet att byta utformning om du väljer moduler med en lodrät avskiljning. Moduler längst ner på en installation måste ha lodrät avskiljning på grund av belastningen högst upp.

Moduler utan lodrät avskiljning i 69,6 cm (*12), med dörrar som går ihop kan inte monteras med upphängningsbeslag, ben eller hjul och kan därför endast placeras på en sockel.

Moduler med lådor i bredd 69,6 cm (*12)

Observera att modulens topp i bredd 69,6 cm (*12) måste belastas med högst 10 kg, eftersom den är utrustad med stödsarg SS10. Om du vill placera andra moduler på en sådan modul måste de alltid stängas av.

Moduler på basplattor

Det rekommenderas alltid att fästa utformningar på basplattor med skruvar direkt i basen. Alla moduler är sammankopplade för ökad stabilitet. Max. hyllhöjd på basplattor är 139,2 cm (*24) på djup upp till 38 cm.

Max. hyll höjd på basplattor är 105 cm (*18) på djup från 38 cm till och med 60 cm. Antalet hjul är anpassat till basplattornas längd och är vägledande. Det exakta antalet hjul bedöms utifrån den specifika utformningen.

För längder 24-69,6 cm: Max. belastning 75 kg.

Längd 69,7-140 cm: Max. last 125 kg.

För längder 140,1-210 cm: Max. belastning 140 kg.

För längder 210,1-240 cm: Max. belastning 150 kg.

Det exakta antalet hjul bedöms utifrån den faktiska lösningen.

Det rekommenderas inte att placera basplattorna på CR70-hjul.

Skyddsplast

Hyllor kan skyddas mot slitage från pärmor och liknande när du använder ett skyddsplast. Det rekommenderas alltid att beställa skyddsplast för moduler som ska användas i en kontorsmiljö eller hemmakontor. Skyddsplasten är genomskinliga och har en kant som kan brytas av så att de också passar in i utrymmet bakom dörrarna.

C016-moduler är utrustade med skyddsplast som standard.

Montana TV & Sound bredd 92,4 cm (*16), 115,2 cm (*20) och 138 cm (*24) på hjul, ben och upphängningsbeslag

Modulerna är gjorda av 12 mm lackerad MDF.

För att dölja elektronik ingår perforerade stålfronter i Montanas 40 lackfärger. Perforerade stålfronter är monterade med små magneter och kan enkelt klickas på och av.

Stödsarg monteras under moduler i bredder 92,4 cm (*16) (SS2582), 115,2 cm (*20) (SS20) och 138 cm (*24) (SS24), om så önskas på hjul och ben. Upphängningsmodulerna är utrustade med en tvådelad fjädring som möjliggör kabeldragning bakom modulen.

Modulerna måste högst belastas med 40 kg jämnt placerade. Modulens topp kan belastas med högst 20 kg, dock kan toppar/hyllor i bredd 69,6 (*12) utan lodrät avskiljning belastas med maximalt 10 kg.

Montana Mega bredd 115,2 cm (*20)

Modulerna är gjorda av 12 mm lackerad MDF. Det finns 3 modulstorlekar, alla med ett djup på 38 cm. Inga komponenter kan läggas till de 9 standardmodulerna.

Modulerna finns endast på sockel eller ben. Ben måste monteras på stödsargen SS20.

Modulerna kan högst belastas med 40 kg jämnt placerade.

Wardrobe

Montana Wardrobe är tillverkad av 16 mm lackerad MDF. Det rekommenderas att Montana Wardrobe-moduler som monteras på en sockel eller ben ansluts med skruvar för att stabilisera varandra och därmed förhindra vridning. Moduler med lådor har en ökad risk att tippa, och det rekommenderas därför att fästa dessa moduler på väggen.

Moduler på en sockel eller ben kan belastas med upp till 40 kg. Montanas upphängningsbeslag består av upphängningsskena i svart återvunnen plast. Väggtutning i plywood levereras med ett justeringsfäste som gör att upphängningsbeslaget kan justeras horisontellt. Avståndspuggar är monterade på ryggskenan för justering mot väggen. Moduler med upphängningsbeslag hänger 8 mm från väggen.

Upphängda garderobsmoduler i H: 36,2 cm (*6) och H: 70,4 cm (*12) kan belastas med upp till 20 kg och H: 116 cm (*20), 150,2 cm (*26) och 186,4 cm (*32+) upp till 40 kg. Lådor kan belastas med upp till 15 kg. Den totala belastningen får dock aldrig överstiga max. belastning av modulen! Det rekommenderas att modulerna är anslutna.

Betong- och tegelväggar är att föredra, medan gipsväggar måste vara minst 2 lager.

Garderobsmoduler kan monteras på en basplatta med hjul. Modulkombinationen måste alltid vara parvis bredvid varandra och får aldrig överstiga 186,4 cm (*32+) i höjd. Av säkerhetsskäl måste modulerna fästas på basplattorna och anslutas med skruvar. Lådor får inte vara över höjden 116 cm (*20) på grund av risken för tippling. Moduler på basplattorna kan belastas med upp till 40 kg. Den totala belastningen får dock aldrig överstiga max. belastning av modulen!

Moduler med 16 mm bredd 81,8 cm (*14) och 121,7 cm (*21) på socklar, hjul, ben eller upphängningsbeslag

En stödsarg är monterad under moduler i bredden 81,8 cm (*14) när hjul och ben väljs. Moduler i bredd 81,8 cm (*14) utan lodrät avskiljning får inte placeras på hjul, ben eller upphängningsbeslag. För moduler 121,7 cm (*21) är 5 hjul monterade.

Moduler med bredden 121,7 cm (*21) kan inte monteras med upphängningsbeslag.

Moduler på en sockel kan belastas med 60 kg, jämnt placerade.

Moduler på hjul kan belastas med 80 kg, jämnt placerade.

Moduler på ben kan belastas med 50 kg, jämnt placerade.

Upphängningsmoduler kan belastas med 40 kg, jämnt placerade.

Det är viktigt att utformningar monterade med ben och hjul är vögräta. Om inte, kommer modulen att vridas. Benen kan justeras med justerskruven längst ner på benet.

Montana Free System

Montana Free har hyllor i 16 mm lackerad MDF. Fötter och pelare är gjorda av pulverlackerad metall. Hyllor kan belastas med mellan 15-45 kg, beroende på hyllans längd. Hela utformningen har en maximal belastning på mellan 40-120 kg, baserat på att golvet karakteriseras, där hyllan är placerad, är stabil och vögrät.

Se rekommendationer för användning av fästbeslag (EQFREE) i avsnittet om Montana Free Shelving System.

Montana Bord

Alla bordsskivor är tillverkade med kärna i 19 mm MDF, med undantag för de solida bordsskivorna för JW Table i Douglas och Oak, 30 mm tjocklek. Konferensbordsskivor och JW-bord är gjorda med en kärna i 22 mm MDF.

Alla bordsskivor är endast lämpliga för inomhusbruk. Fanérytor och kanterna på bordsskivorna lackeras med en tvåkomponentslack. Ytor finns i laminat i flera kvaliteter; silkeslaminat, nanolaminat, mikrolaminat och laminat.

Observera att färgindikationer på borden inte matchar Montana-lackfärgerna 100%.

HiLow-serien har underreden av pulverlackerat stål. Det höj- och sänkbara bordets elmotor är tillverkad i Danmark. Justeringsröret på benen är tillverkat av stål. Elmotorn, kontrollboxen och kontrollpanelen är inneslutna i polypropenplast.

De höjdjusterbara borden kan belastas med 120 kg jämnt placerade och maximalt 75 kg vid lastning av bordsänden.

Djob Table är gjord av eloxerad aluminium med hörn och fötter i mattförokromad zink.

Bordet kan belastas med högst 80 kg jämnt placerat.

Panton Table är tillverkat av pulverlackerat stål.

Bordet kan belastas med högst 20 kg jämnt placerat.

SHL-bordet är tillverkat med samma komponenter som HiLow-serien, med gavlarna i 4 och 8 mm massivt anodiserat aluminium. De höj- och sänkbara borden kan belastas med högst 120 kg jämnt placerade.

JW-bordsunderrede består av 4 ben av gjutna aluminium och extruderade aluminiumbeslag.

Bordet kan belastas med högst 80 kg jämnt placerat.

Multi Table, benprofil är strängpressad aluminium med stålfot.

Bordet kan belastas med högst 100 kg jämnt placerat.

Multi Cafe, benprofil är strängpressad aluminium med stålfot.

Bordet kan belastas med högst 20 kg jämnt placerat.

Skyline hyllor och bord

Skyline hyllor är gjorda av 16 mm lackerad MDF, med väggmonterad skena i extruderad aluminium.

Skyline-hyllor i bredd 46,8 cm (*8), 69,6 cm (*12) och 93,6 cm (*16) kan belastas med maximalt 40 kg. Skyline hyllor bredd 105 cm (*18) och 139,2 cm (*24) kan belastas med maximalt 25 kg.

Skyline-borden är tillverkade i laminat med en kärna i 19-mm MDF och en väggmonterad skena i extruderad aluminium.

Skyline-bord i bredd 69,6 cm (*12), 93,6 cm (*16), 105 cm (*18) och 139,2 cm (*24) kan belastas med 75 kg, när de monteras på en betongvägg.

Stolar

Alla stolsmått har en tolerans på +/- 5 mm.

Underredet på Panton One-stolarna är gjorda av rostfria, pulverlackerade eller förokromade stålrör.

Sätet och ryggen är handflätade med polyuretansnören med nylonkärna eller pappersgarn. Sladdarnas ytstruktur kan variera. Stolarna i flätor av polyuretan och med underrede i rostfritt stål kan användas både inomhus och utomhus. Pappersgarn, lackerade och förokromade rammar är endast avsedda för inomhusbruk. Stolen levereras med möbeltaisar för att undvika slitage på trägolv och andra släta golv. Stolen kan belastas med högst 150 kg.

Montana Bachelor stol levereras med ett underrede av rör av rostfritt stål. Stol och dyna har överdrag i 100% akryl som kan användas både inomhus och utomhus.

Stolen kan belastas med högst 110 kg.

Pantonova-stolen är tillverkad av pulverlackerad, förokromad eller rostfri 5 mm tråd.

Stolarna i rostfritt stål kan användas både inomhus och utomhus. Lackerad och förokromad är endast avsedd för inomhusbruk.

Dyna finns i olika textilier och läder.

Stolen kan belastas med högst 130 kg.

Aveny-T stolen är tillverkad i Ø11 mm svart pulverlackerat stål. Sits och rygg är gjutna i 100 % granulerad polyeten - (typ LDPE (low density polyethylene) och PDPE (high density polyethylene)). Stolen är endast för inomhusbruk och tål en maximal belastning på 110 kg.

Kevi Kids snurrstol med gaslyft har ett sittområde från 31 - 41 cm. Stolen har en 5-stjärnig bas i pulverlackerad aluminium (färg följer sits och rygg). Sits och rygg är gjorda i 100 % återvunnen polypropen (PP). Kevi Kids är endast för inomhusbruk och kan ta en maxbelastning på 110 kg.

Panton Wire

Trådstället är tillverkat av förkromad och pulverlackerad 5 mm tråd. Den finns i två varianter, i två djup.

Hyllorna levereras med upphängningsbeslag, fötter och monteringsclips.

Vi rekommenderar att du använder den medföljande fästremmen, för väggmontering, för utformningar över 100 cm.

Alla Panton Wire-varianter med upphängningsbeslag kan bära en belastning på max. 10 kg.

Stående kan den fyrkantiga hyllan belastas med max. 40 kg. Den rektangulära med max. 10 kg.

Rengöring och underhåll

Hitta vår underhållsguide här:



Montana och våt miljö

Vi rekommenderar inte att du använder Montana-moduler i våtrum eller våta miljöer. Istället rekommenderar vi Montana Bathroom-produkter. Montana Bathroom-produkter är gjorda av vattenbeständig MDF.

Montana producerar också Living Things och klädhängare i vattenbeständig MDF.

Mått

Montana är en systemdesign baserad på dimensionen 5,7 cm. Dimensionerna förbinder Montanas dimensioner med DIN-format, vilket gör Montana idealisk för förvaring utan att slösa bort utrymme för papper, mappar, böcker, CD-skivor etc. hemma och på arbetsplatsen.

* Stjärnmåtten i modellöversiktterna inom parentes anger måtten i cm. Yttre och inermått finns för de enskilda modulerna och komponenterna. Mått för bord och stolar finns också under varje produktsortiment.

Ytor och färger

Efter slipning grundas alla kanter och ytor på Montana förvarings-system fyra gånger med UV-härdande lack och finslipas.

Lack: 01 White, 02 Fjord, 04 Anthracite, 05 Black, 09 Nordic, 35 Coffee, 36 Coal, 38 Snow, 100 Graphic, 101 New White, 135 Monarch, 136 Pine, 137 Mushroom, 138 Juniper, 139 Oregano, 140 Pomelo, 141 Truffle, 142 Amber, 143 Caribe, 144 Fennel, 145 Rosehip, 146 Hazelnut, 147 Shadow, 148 Flint, 149 Turmeric, 150 Vanilla, 151 Rhubarb, 152 Parsley, 154 Azure, 155 Masala, 156 Oyster, 157 Cumin, 158 Oat, 159 Camomile, 160 Balsamic, 161 Mist, 162 Hokkaido, 163 Black Jade, 164 Iris, 165 Beetroot.

Fanérytor: 131 White Oak, 133 Black Oak.

Montanas ytlack är en vattenbaserad UV-kvalitetslack.

Lacken är formaldehydfri och avdunstningen innehåller inga skadliga ämnen. Utsläppen av organiska lösningsmedel har reducerats till ett minimum, vilket är långt under kraven i EU:s VOC-direktiv. Genom att använda vattenbaserat lack skyddar Montana miljön från lösningsmedel och bidrar till ett bättre inomhusklimat hemma och på arbetsplatsen.

Avstånd till värmekällor: Modulerna kan utsättas för högst 60C. Det kan bli lite fläckar när du torkar lackerade ytor i starka färger/nyanser med en fuktig trasa.

Tjocklekar på plattor

Montanas hyllsystem. Montana Mini, Montana Wardrobe, Montana Skyline, Montana Monterey, Montana Mirror och Montana System CO16 är gjorda av lackerad MDF i plåttjocklekarna 8 mm, 12 mm, 16 mm, 19 mm, 22 mm respektive 30 mm.

KVALITET OCH GARANTIER

Montana möbler tillverkas i vår fabrik i Haarby, Danmark, med undantag av Panton One, Panton Wire, Panton Bachelor och Pantonova, som alla tillverkas i Europa. Design och kvalitetskontroll säkerställer att Montanas produkter - när de används korrekt - håller långt in i framtiden. För korrekt monterade och distribuerade Montana-produkter och användning under normala omständigheter inklusive belastningsrekommendationer, ger Montana Furniture A/S en 10-årig garanti för konstruktion, rörliga delar och funktionalitet. För stolar, rector®-handfat, elektroniska och hydrauliska delar, 5 år. När det gäller lackens hållbarhet gäller allmänna överväganden för slitage. Utgångna färger och storlekar i Montana förvaringssystem och bordsytor kan kompletteras på begäran. Vi förbehåller oss dock rätten till avvikande nyanser såväl som designförbättringar orsakade av ny teknik och råvarurecept. Med tilläggsgarantin är Montana-produkterna en bra långsiktig investering.

MILJÖ OCH ARBETSMILJÖ

Sedan starten 1982 har Montana införlivat både miljö- och arbetsmiljöperspektivet i sin kärnverksamhet. Montanas ledningssystem säkerställer att miljö och arbetsmiljö beaktas i alla beslutsprocesser på lika villkor som design, kvalitet, teknik och ekonomi. Montana utarbetar en årlig miljö- och arbetsmiljörapport som beskriver status och insatser inom detta område. Montana är miljöcertifierat enligt ISO-14001.

Montana System, Montana System CO16, Montana Free Shelving System, HiLow Table Series, Panton Wire, Pantonova, Panton One och Montana Mini är alla EU-miljömärkta. EU-miljömärket står för stränga miljökrav och stränga krav på kemikalier för att minska den totala miljöpåverkan från produktion och konsumtion. EU-miljömärket skärper regelbundet kraven för att skapa hållbar utveckling och tittar på hela produktens resa, liksom de miljöproblem som uppstår under vägen - till förmån för människor, miljön och jordens resurser.

Läs orderinformation och uppdaterade leveranstider här:



A			
Akustiska skärmar (HiLow 2 och HiLow 3)	264		
Akustiska skärmar (HiLow Double)	264		
Anslutningsskruvar	43		
Anti-slip rubber	42		
Arkivlådor projekt	153		
Avståndsdon (HiLow)	261		
B			
Backar	24		
Backen (CO16)	152		
Backen till Cargo	175		
Barmodul	48		
Basplattor	35		
Basplattor (CO16)	157		
Ben	33		
Ben	127		
Ben	100		
Ben (CO16)	155		
Beslag för luckor	41		
Blank krom stomme	235		
C			
Cargo	173		
CPU-hållare	262		
D			
Distansstycke med justering	42		
Djob - tillägg för målad stomme	227		
Djob Table	226		
Djob Table - specialmått	226		
Dynor till Bachelor stolen	286		
Dörrstopp	41		
E			
Etiketter	41		
Etiketter (CO16)	160		
F			
Front till kabelmagasin	80		
Frontskärm till HiLow Speaker	250		
G			
Glashyllor	23		
Glidlister	42		
Grund- och hyllmoduler	10		
Grundskiva (Wardrobe)	127		
H			
Hall förvaring	68		
Handtag	40		
Handtag	302		
Handtag (Cargo)	176		
Handtag (CO16)	158		
Handtag (Wardrobe)	128		
HiLow 2 - skjutbar ovpandel	233		
HiLow Speaker	250		
Hjul CR	34		
Hjul CR	82		
Hjul CR	155		
Hjul CR70	34		
Hjul CR70	82		
Hjul CR70	100		
Hjul CR70	156		
Hjul MR till Monterey	202		
Hjul SR	34		
Hjul SRCO	34		
Hjul SRCO	82		
Hjul SRCO	100		
Hjul SRCO	155		
Hjul till basplattor	35		
Hjul till basplattor	156		
Hjul till basplattor (CO16)	157		
Hylla till Wardrobe	125		
Hyllor till Cargo	175		
Hyllor/Skiljeväggar	23		
Hyllor/skiljeväggar (CO16)	151		
Hyllor/skiljeväggar (Sound)	78		
Hyllplansfäste	41		
J			
JW Table	206		
K			
Kabelgenomföring	38		
Kabelgenomföring	213		
Kabelgenomföring	258		
Kabelgenomföring inkl. lamphållare	258		
Kabelgenomföring till Skyline bord	198		
Kabelgenomföring	81		
Kabelkanal med extra djup till HiLow 2	257		
Kabelskena	81		
Kabelstrumpa	259		
Klafluckor	29		
Klafluckor (TV & Sound)	79		
Klafluckor med perforerad stål	29		
Klafluckor med perforerad stålfront	79		
Klädhängare	69		
Klädställ (Wardrobe)	125		
Klädstänger till modul	69		
Klädstång	39		
Kort för elektroniskt lås	184		
Kvadratback	25		
L			
Lack	43		
Lackerad Skyline bord-skena	197		
Lackerad Skyline-skena	196		
Laddare	214		
Laddare	259		
Land till uttagsbrunn	260		
LED-spot	44		
Living Things CO16	148		
Locka (Cargo)	175		
Lockers	182		
Luckor	27		
Luckor (CO16)	154		
Luckor (Wardrobe)	126		
Luckor B: *6	167		
Luckor som går ihop	30		
Lös bussning till lamphållare	258		
Lådavskiljare (12 mm)	27		
Lådavskiljare (Office units)	168		
Låindelning (Wardrobe)	127		
Lådor (12mm)	25		
Lådor (Cargo)	175		
Lådor (Wardrobe)	126		
Lådor H: *6	26		
Lådor till kontorsmoduler	152		
Lådor till kontorsmoduler	152		
Lådskena	42		
Lås	40		
Lås	168		
Lås (Cargo)	176		
Lås (CO16)	158		
Lås till skjutluckor	159		
M			
Marmortoppskivor	38		
Micro powerdot till modul	28		
Montana Free Hyllsystem	189		
Montana Free textilpanel	190		
Montana Mega	62		
Montana Mini	302		
Montana Mini	57		
Montana Mini toppskivor	57		
Montana Selection	106		
Montana Selection	109		
Montana Selection	107		

Montana Selection	108
Montana Selection	107
Montana Selection	108
Montana Selection	104
Montana Selection	105
Montana Selection	109
Montana Selection	105
Montana Selection	110
Montana Selection	108
Montana Selection	110
Montana Selection	105
Montana Selection	106
Montana Selection	107
Montana Selection	106
Montana Selection	110
Montana Selection	104
Montana Selection	105
Montana Selection	106
Montana Selection	106
Montana Selection	107
Montana Selection	108
Montana Selection	107
Montana Selection	108
Montana Selection	110
Montana Selection	111
Montana Selection	104
Montana Selection	109
Montana Selection	104
Montana Selection	105
Montana Selection	109
Montana Selection	104
Montana Selection	110
Montana Selection	109
Monterey	202
Monterey i specialhöjd	202
Multi Table	212
Multi Table, måttbeställt	212
Möbeltass till Panton One	271
N	
Noticeboard	96
O	
Office units	166
Oval spegel	69
P	
Panton Bachelor	286
Panton One	270
Panton Table	282
Panton Wire	278
Panton Wire-toppskivor	279
Pantonova	274
Papperskorg till bord	261
Pennfack till bord	262
Perforerade fronter	78
Plugg	43
R	
Reparationslack	43
Rund utskärning i stommen	38
Ryggpanel, lös	39
S	
Sidohängda moduler	68
Skarvning med not och fjäder	45
Skarvning med not och fjäder	36
Skarvning med not och fjäder	160
Skjutdörrar och dörrar som går ihop	52
Skjutdörrar och dörrar som går ihop	52
Skjutdörrar och dörrar som går ihop	52
Skobänk	68
Skrivbordsmodul	48
Skyddsunderlag til hyllor	151
Skyline bord	197

Skyline bord-väggskenor	197
Skyline hyllor	196
Skyline-väggskenor	197
Skärm till HiLow	262
Slots in back panel	38
Smyglister	43
Sockel till Montana Mega	63
Socklar	32
Socklar (CO16)	155
Socklar (Sound)	81
Socklar (Wardrobe)	127
Socklar i specialhöjd	33
Socklar i specialhöjd (CO16)	155
Sound moduler	76
Specialskivor	45
Speciella laminatytor	227
Speciella laminatytor	219
Speciella laminatytor	214
Speciella laminatytor	257
Speciella laminatytor	207
Speciella linoleumsytor	227
Speciella linoleumsytor	219
Speciella linoleumsytor	214
Speciella linoleumsytor	257
Speciella linoleumsytor	208
Spegel	90
Spegel (Wardrobe)	129
Spegel till Wardrobe	90
SS20	63
SS24	82
Ställskruv till sockel	43
Ställskruvar till Djob Table	227
Stödsarg (CO16)	156
Stödsarg SS10	31
Stödsarg SS60	34
Sänggavel	86
T	
Textilkorg	68
Tidskriftshyllor	24
Tidskriftshylla (CO16)	151
Tillbehör till lås	40
Tillbehör till lås	183
Tillbehör till lås	158
Tillbehör till lås	168
Tilläggs-skivor för JW Table	207
Toppskivor - 12 mm specialmått	36
Toppskivor 12 mm	36
Toppskivor 12 mm	82
Toppskivor 12 mm	62
Toppskivor 12 mm	302
Toppskivor glas (CO16)	161
Toppskivor i glas	37
Toppskivor i glas - specialmått	37
Transformator till LED-spotlampa	44
Tray runners	42
Trådlös Qi-laddare till modul	28
U	
Upphångningsbeslag	31
Upphångningsbeslag	128
Upphångningsbeslag	157
Upphångningsbeslag 16 mm	80
Utjämningsplatta (Wardrobe)	128
Utskärning i ryggpanel	38
Uttagsbrunn	213
Uttagsbrunn	260
Uttagspanel	261
W	
Wardrobe moduler	121
Ä	
Ändstycken till väggskenor	198

Montana Furniture A/S
Akkerupvej 16, DK 5683 Haarby, Denmark
T: +45 6473 3211 E: montana@montana.dk
montana.dk

Vi förbehåller oss rätten för eventuella tryckfel och prisändringar.